



**Musée brassicole
des deux ———
Luxembourg**

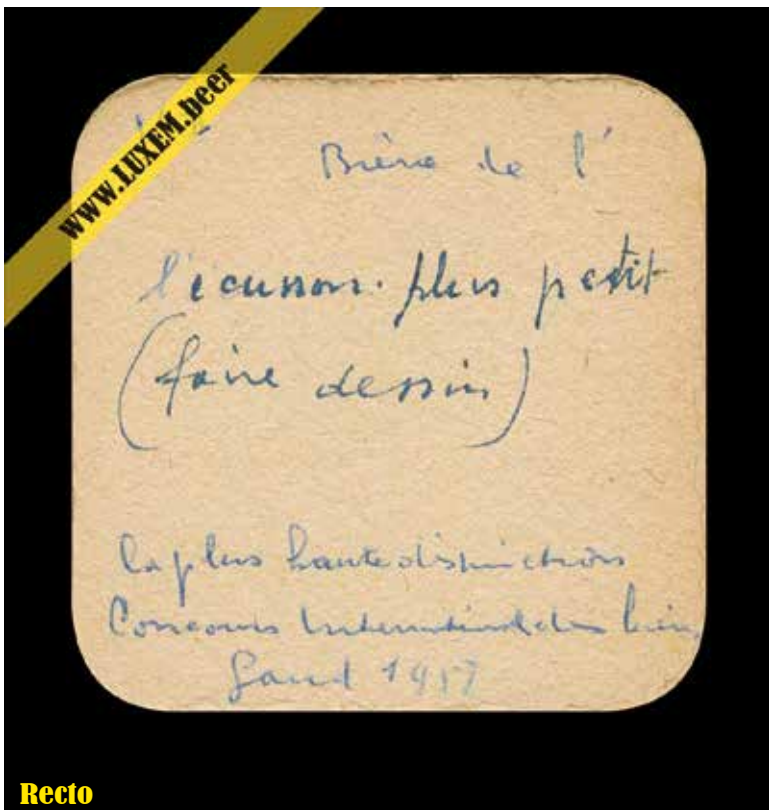
Inventaire

Catégorie : sous-bocks

Marque : TESTS, ERREURES D'IMPRESSION,
CACHETS & ENVOIS POSTAUX

Dernière mise à jour : 20.11.2025

Réalisation : Yves CLAUDE & Christophe HERMAN



Recto

Fiche d'inventaire

Format : 9,6 x 9,5 cm

Matière : carton

Numéro : 004230

Propriétaire : Yves CLAUDE



Verso

Commentaires

± 1958 à 1968

Catégorie : Imprimerie / Commandes

Brasserie Abbaye d'Affligem



Recto


Fiche d'inventaire

Format : 10,3 x 8,9 cm

Matière : carton

Numéro : 004176

Propriétaire : Yves CLAUDE



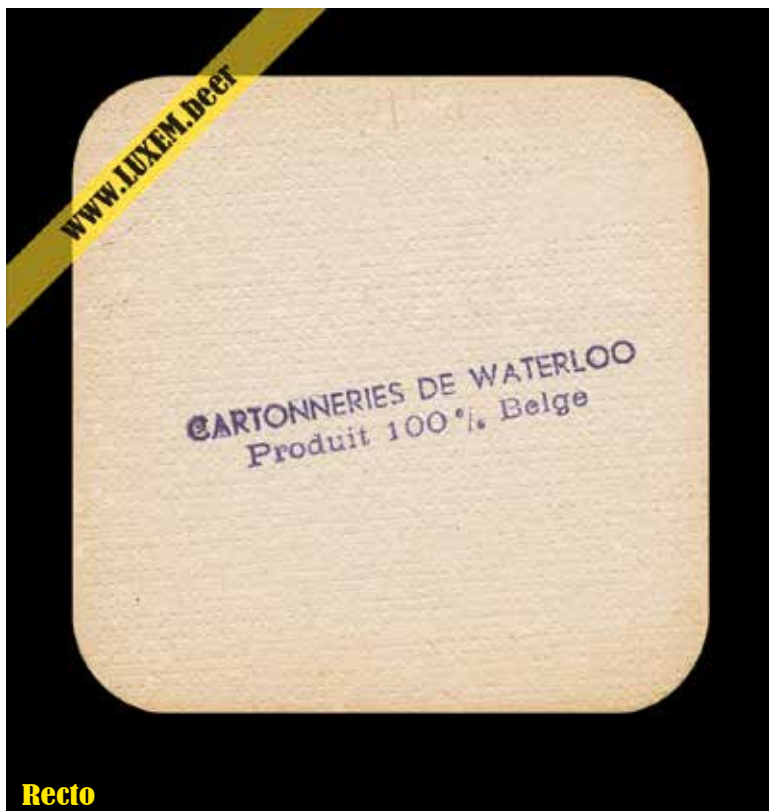
Verso

Commentaires

1996

Catégorie : Information date / Envoi postal

Brasserie Amstel



Recto


Fiche d'inventaire

Format : 9,6 x 9,6 cm

Matière : carton

Numéro : 004244

Propriétaire : Yves CLAUDE




Verso

Commentaires

± 1930 à 1950

Catégorie : Imprimerie

Brasserie Abbaye d'Aulne



Recto


Fiche d'inventaire

Format : 9 x 9 cm

Matière : carton

Numéro : 004177

Propriétaire : Yves CLAUDE



Verso

Commentaires

1974

Catégorie : Information date / Envoi postal

Brasserie Ancre

www.LUXEM.beer



Recto

Fiche d'inventaire

Format : 14,4 x 11,4 cm

Matière : papier

Numéro : 004267

Propriétaire : Yves CLAUDE

Verso

Commentaires

± 1960 à 1970

Catégorie : Imprimerie / Test de matrice

Source Apollinaris

www.LUXEM.beer



Recto


Fiche d'inventaire

Format : 14 x 9,4 cm

Matière : papier

Numéro : 004268

Propriétaire : Yves CLAUDE




Verso

Commentaires

± 1960 à 1970

Catégorie : Imprimerie / Test de matrice

Source Apollinaris



Recto


Fiche d'inventaire

Format : 16,3 x 10,8 cm

Matière : papier

Numéro : 004270

Propriétaire : Yves CLAUDE



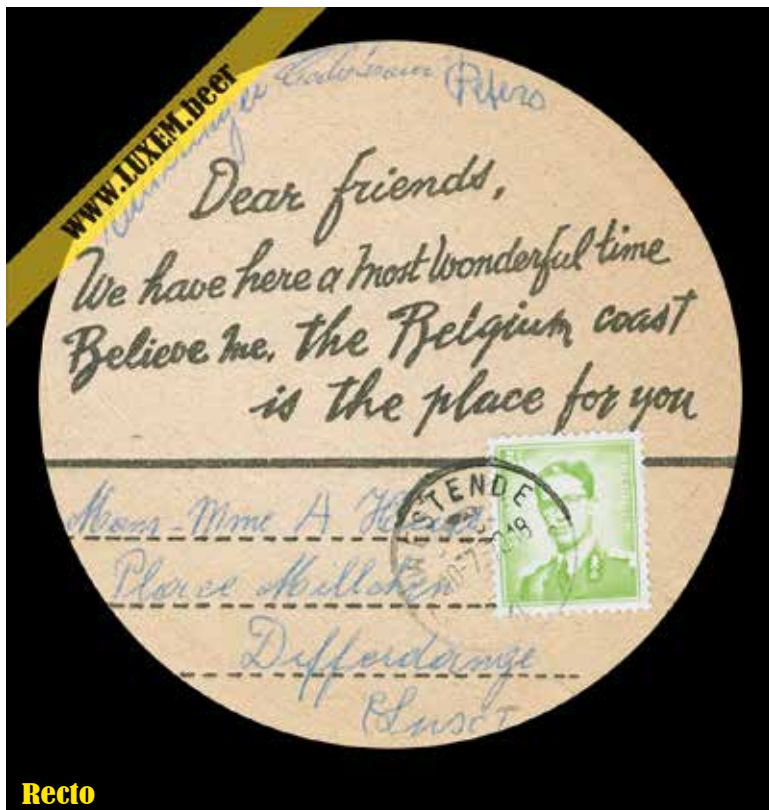
Verso

Commentaires

± 1960 à 1970

Catégorie : Imprimerie / Test de matrice

Source Apollinaris



Recto


Fiche d'inventaire

Format : Ø 10,8 cm

Matière : carton

Numéro : 004183

Propriétaire : Yves CLAUDE




Verso

Commentaires

1972

Catégorie : Information date / Envoi postal

Etablissement Au Cheval Blanc



Recto

Fiche d'inventaire

Format : 9,4 x 9,4 cm

Matière : papier

Numéro : 004260

Propriétaire : Yves CLAUDE




Verso

Commentaires

± 1950 à 1965

Catégorie : Imprimerie / Projet dessiné

Brasserie du Bas-Congo



Recto

Fiche d'inventaire

Format : 8,6 x 9 cm

Matière : plaque en zinc cloué sur cale en bois

Numéro : 004146

Propriétaire : Musée brassicole des deux Luxembourg

© Musée brassicole des deux Luxembourg a.s.b.l. www.LUXEM.beer

www.LUXEM.beer



Verso

Commentaires

± 1937 à 1940

Catégorie : Imprimerie / Plaque d'impression
(traces de couleur rouge sur la matrice)

Brasserie Battin



Recto

Fiche d'inventaire

Format : 8,7 x 9 cm

Matière : plaque en zinc cloué sur cale en bois

Numéro : 004147

Propriétaire : Musée brassicole des deux Luxembourg

© Musée brassicole des deux Luxembourg a.s.b.l. www.LUXEM.beer

www.LUXEM.beer




Verso

Commentaires

± 1940 à 1944

Catégorie : Imprimerie / Plaque d'impression
(traces de couleur violette sur la matrice)

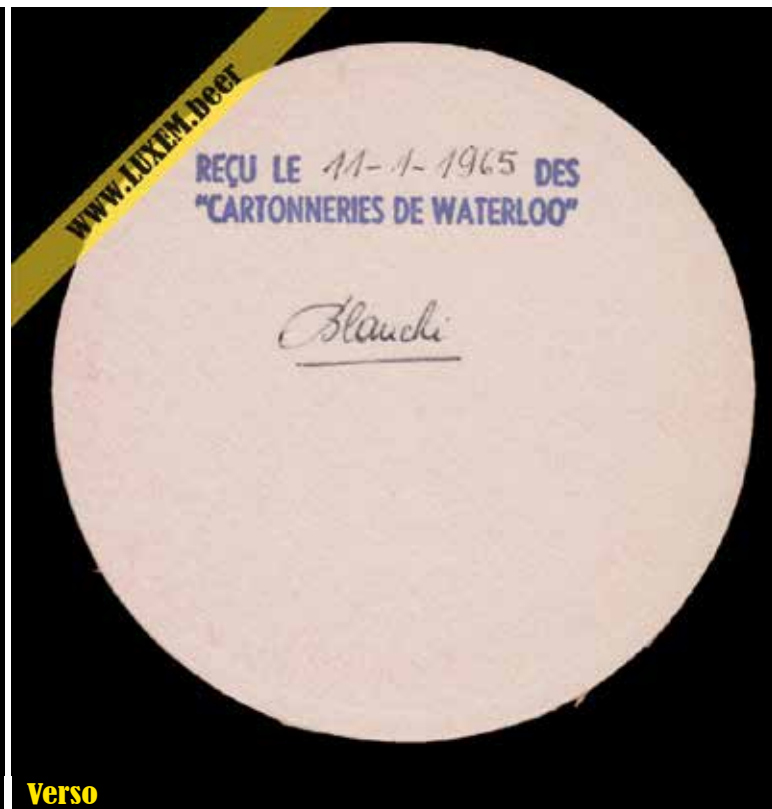
Brasserie Battin



Recto

Fiche d'inventaire

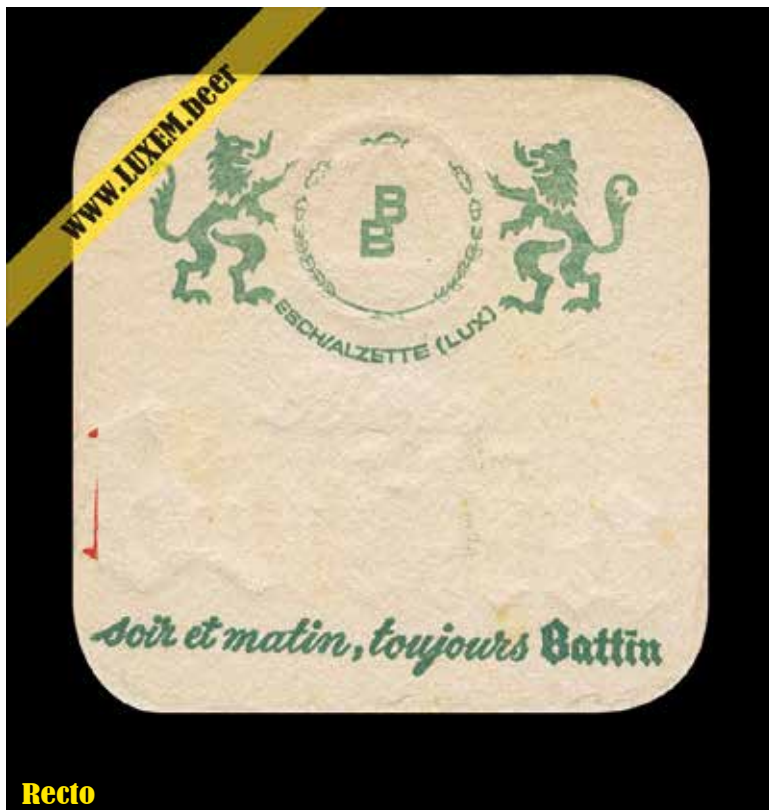
Format : Ø 10,6 cm
Matière : carton
Numéro : 002824
Propriétaire : Yves CLAUDE



Verso

Commentaires

1965
Catégorie : Information date
Brasserie Battin



Recto


Fiche d'inventaire

Format : 9 x 9 cm

Matière : carton

Numéro : 004198

Propriétaire : Yves CLAUDE



Verso

Commentaires

± 1960 à 1970

Catégorie : Erreur d'impression

Brasserie Battin



Recto

Fiche d'inventaire

Format : 9,5 x 9,5 cm

Matière : carton

Numéro : 007387

Propriétaire : Yves CLAUDE




Verso

Commentaires

± 1970 à 1980

Catégorie : Erreur d'impression

Brasserie Battin



Recto


Fiche d'inventaire

Format : 12,4 x 27,4 cm

Matière : carton

Numéro : 007573

Propriétaire : Yves CLAUDE

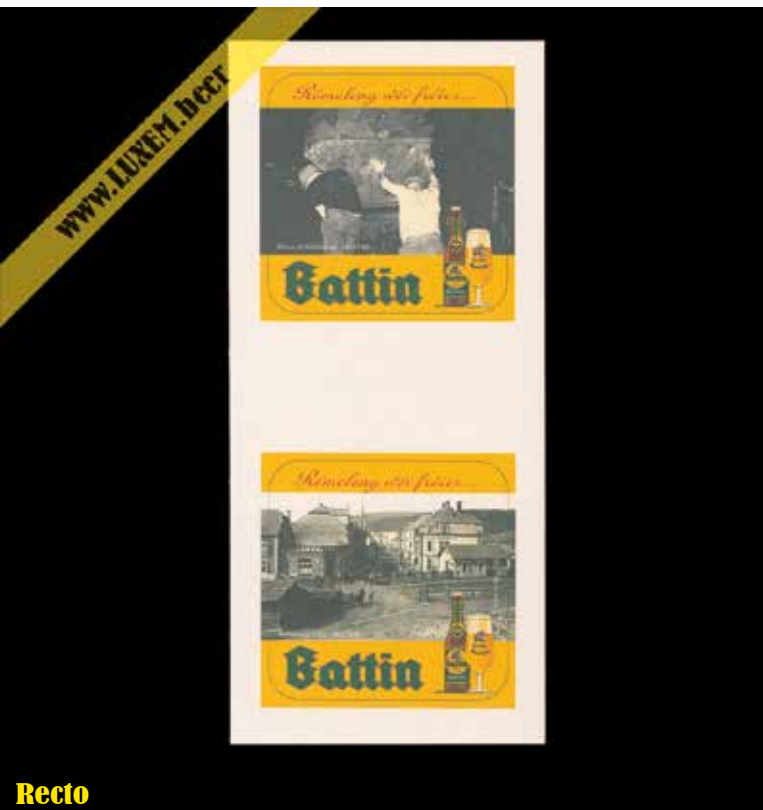


Verso

Commentaires

11.04.2007

Catégorie : Imprimerie / Test d'impression & Bon à tirer
Brasserie Battin/Bofferding



Recto

Fiche d'inventaire

Format : 12,4 x 27,3 cm

Matière : carton

Numéro : 007574

Propriétaire : Yves CLAUDE

© Musée brassicole des deux Luxembourg a.s.b.l. www.LUXEM.beer




Verso

Commentaires

11.04.2007

Catégorie : Imprimerie / Test d'impression & Bon à tirer
Brasserie Battin/Bofferding



Recto

Fiche d'inventaire

Format : 12,3 x 27,4 cm

Matière : carton

Numéro : 007575

Propriétaire : Yves CLAUDE

© Musée brassicole des deux Luxembourg a.s.b.l. www.LUXEM.beer

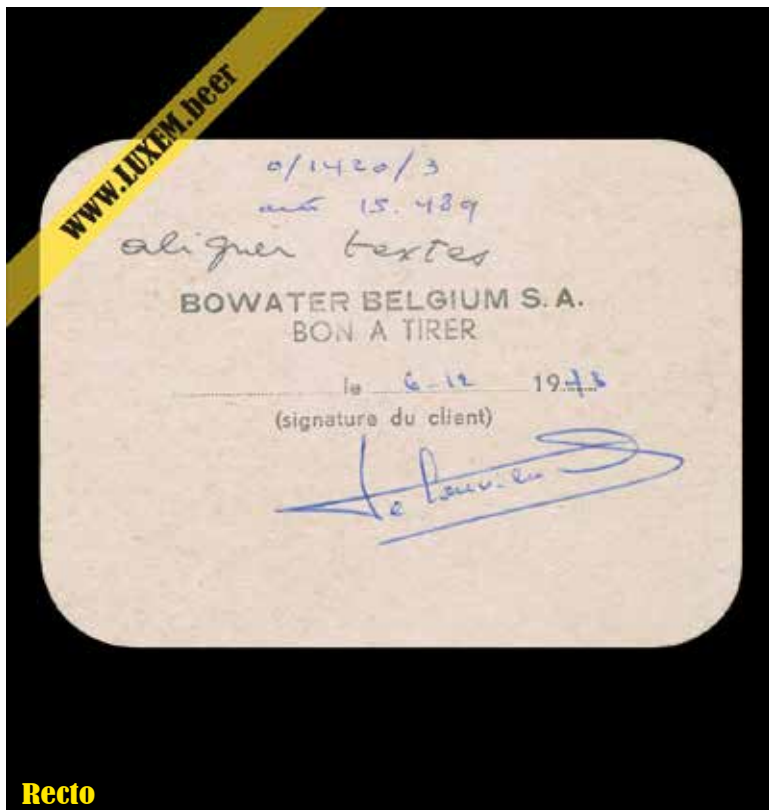


Verso

Commentaires

11.04.2007

Catégorie : Imprimerie / Test d'impression & Bon à tirer
Brasserie Battin/Bofferding



Recto

Fiche d'inventaire


Format : 11 x 7,9 cm
Matière : carton
Numéro : 004247
Propriétaire : Yves CLAUDE



Verso

Commentaires

1973
Catégorie : Imprimerie / Test d'impression & Bon à tirer
Brasserie Belle-Vue



Recto

Fiche d'inventaire

Format : Ø 10,7 cm

Matière : carton

Numéro : 004180

Propriétaire : Yves CLAUDE



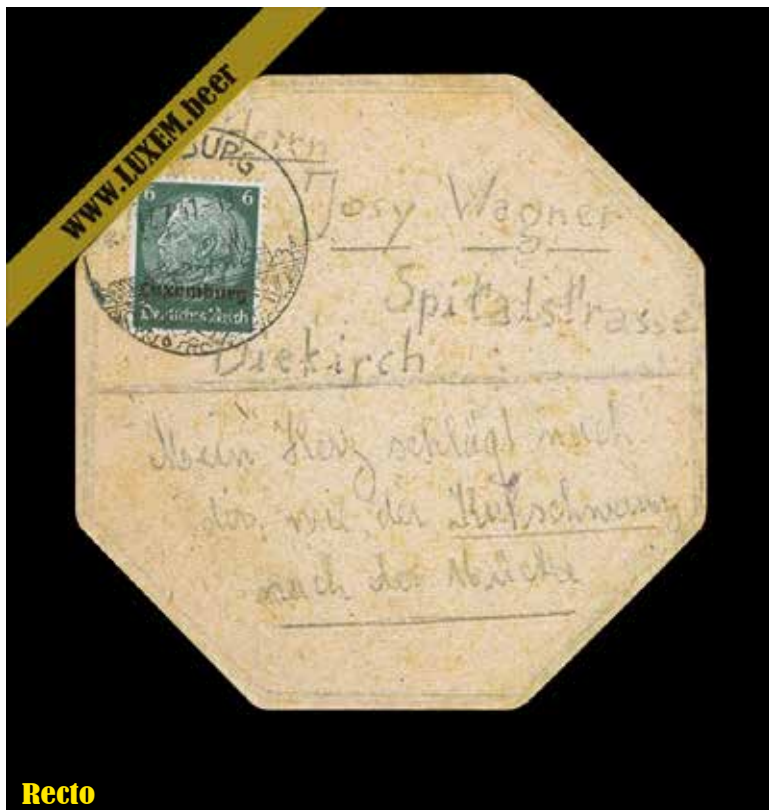
Verso

Commentaires

1974

Catégorie : Information date / Envoi postal

Brasserie Bitburger



Recto

Fiche d'inventaire

Format : 10 x 10 cm

Matière : carton

Numéro : 004173

Propriétaire : Yves CLAUDE



Verso

Commentaires

1941

"Mein Herz schlägt nach dir wie der Kutschwanz nach der Mücke"

Catégorie : Information date / Envoi postal
Brasserie Bofferding



Recto

Fiche d'inventaire

Format : 9,4 x 9,4 cm

Matière : carton

Numéro : 004211

Propriétaire : Yves CLAUDE



Verso

Commentaires

Catégorie : Falsification

(deux faces individuelles ont été collées ensemble)

Brasserie Bofferding



Recto

Fiche d'inventaire

Format : 9,6 x 9,6 cm

Matière : carton

Numéro : 004199

Propriétaire : Yves CLAUDE



Verso

Commentaires

± 1950 à 1960

Catégorie : Erreur d'impression


Brasserie Bofferding



Recto

Fiche d'inventaire

Format : 9,5 x 9,5 cm
 Matière : carton
 Numéro : 000740
 Propriétaire : Yves CLAUDE



Verso

Commentaires


± 1960 à 1968
 Catégorie : Erreur d'impression
 Brasserie Bofferding



Recto

Fiche d'inventaire

Format : Ø 10,7 cm
Matière : carton
Numéro : 004065
Propriétaire : Yves CLAUDE



Verso

Commentaires


± 1960 à 1968
Catégorie : Falsification
(N'existe pas en recto seul)
Brasserie Bofferding



Recto

Fiche d'inventaire

Format : Ø 10,7 cm
 Matière : carton
 Numéro : 000735
 Propriétaire : Yves CLAUDE



Verso

Commentaires


± 1960 à 1968
 Catégorie : Falsification
 (N'existe pas en recto seul)
 Brasserie Bofferding



Recto

Fiche d'inventaire

Format : Ø 10,7 cm
Matière : carton
Numéro : 000767
Propriétaire : Yves CLAUDE



Verso

Commentaires

± 1975 à 1985
Catégorie : Erreur d'impression
Brasserie Bofferding




Recto

Fiche d'inventaire

Format : Ø 10,3 cm
 Matière : carton
 Numéro : 002123
 Propriétaire : Yves CLAUDE

© Musée brassicole des deux Luxembourg a.s.b.l. www.LUXEM.beer



Verso

Commentaires

± 1980 à 1989
 Catégorie : Falsification (Impression ou collage ?)
 Brasserie Bofferding




Recto

Fiche d'inventaire

Format : Ø 10,3 cm
 Matière : carton
 Numéro : 002108
 Propriétaire : Yves CLAUDE


© Musée brassicole des deux Luxembourg a.s.b.l. www.LUXEM.beer



Verso

Commentaires

± 1980 à 1989
 Catégorie : Falsification (Impression ou collage ?)
 Brasserie Bofferding




Recto

Fiche d'inventaire

Format : Ø 10,3 cm
 Matière : carton
 Numéro : 002130
 Propriétaire : Yves CLAUDE

© Musée brassicole des deux Luxembourg a.s.b.l. www.LUXEM.beer



Verso

Commentaires

± 1980 à 1989
 Catégorie : Falsification (Impression ou collage ?)
 Brasserie Bofferding




Recto

Fiche d'inventaire

Format : Ø 10,3 cm
 Matière : carton
 Numéro : 002120
 Propriétaire : Yves CLAUDE

© Musée brassicole des deux Luxembourg a.s.b.l. www.LUXEM.beer



Verso

Commentaires

± 1980 à 1989
 Catégorie : Falsification (Impression ou collage ?)
 Brasserie Bofferding




Recto

Fiche d'inventaire

Format : Ø 10,3 cm
 Matière : carton
 Numéro : 002117
 Propriétaire : Yves CLAUDE

© Musée brassicole des deux Luxembourg a.s.b.l. www.LUXEM.beer



Verso

Commentaires

± 1980 à 1989
 Catégorie : Falsification (Impression ou collage ?)
 Brasserie Bofferding




Recto

Fiche d'inventaire

Format : Ø 10,3 cm
 Matière : carton
 Numéro : 002118
 Propriétaire : Yves CLAUDE

© Musée brassicole des deux Luxembourg a.s.b.l. www.LUXEM.beer



Verso

Commentaires

± 1980 à 1989
 Catégorie : Falsification (Impression ou collage ?)
 Brasserie Bofferding



Recto


Fiche d'inventaire

Format : Ø 10,3 cm

Matière : carton

Numéro : 002114

Propriétaire : Yves CLAUDE



Verso

Commentaires

± 1980 à 1989

Catégorie : Falsification (Impression ou collage ?)

Brasserie Bofferding



Recto

Fiche d'inventaire

Format : Ø 10,3 cm
 Matière : carton
 Numéro : 002113
 Propriétaire : Yves CLAUDE



Verso

Commentaires

± 1980 à 1989
 Catégorie : Falsification (Impression ou collage ?)
 Brasserie Bofferding




Recto

Fiche d'inventaire

Format : Ø 10,3 cm
 Matière : carton
 Numéro : 002109
 Propriétaire : Yves CLAUDE

© Musée brassicole des deux Luxembourg a.s.b.l. www.LUXEM.beer



Verso

Commentaires

± 1980 à 1989
 Catégorie : Falsification (Impression ou collage ?)
 Brasserie Bofferding




Recto

Fiche d'inventaire

Format : Ø 10,3 cm
 Matière : carton
 Numéro : 002107
 Propriétaire : Yves CLAUDE


© Musée brassicole des deux Luxembourg a.s.b.l. www.LUXEM.beer



Verso

Commentaires

± 1980 à 1989
 Catégorie : Falsification (Impression ou collage ?)
 Brasserie Bofferding



Recto


Fiche d'inventaire

Format : Ø 10,3 cm

Matière : carton

Numéro : 002124

Propriétaire : Yves CLAUDE




Verso

Commentaires

± 1980 à 1989

Catégorie : Falsification (Impression ou collage ?)

Brasserie Bofferding




Recto

Fiche d'inventaire

Format : Ø 10,3 cm
 Matière : carton
 Numéro : 002131
 Propriétaire : Yves CLAUDE

© Musée brassicole des deux Luxembourg a.s.b.l. www.LUXEM.beer



Verso

Commentaires


± 1980 à 1989
 Catégorie : Falsification (Impression ou collage ?)
 Brasserie Bofferding



Recto

Fiche d'inventaire

Format : Ø 10,3 cm
 Matière : carton
 Numéro : 002119
 Propriétaire : Yves CLAUDE



Verso

Commentaires

± 1980 à 1989
 Catégorie : Falsification (Impression ou collage ?)
 Brasserie Bofferding



Recto

Fiche d'inventaire

Format : Ø 10,3 cm
 Matière : carton
 Numéro : 002112
 Propriétaire : Yves CLAUDE



Verso

Commentaires


± 1980 à 1989
 Catégorie : Falsification (Impression ou collage ?)
 Brasserie Bofferding



Recto

Fiche d'inventaire

Format : Ø 10,3 cm
 Matière : carton
 Numéro : 002126
 Propriétaire : Yves CLAUDE



Verso

Commentaires

± 1980 à 1989
 Catégorie : Falsification (Impression ou collage ?)
 Brasserie Bofferding



Recto


Fiche d'inventaire

Format : Ø 10,3 cm

Matière : carton

Numéro : 002128

Propriétaire : Yves CLAUDE




Verso

Commentaires

± 1980 à 1989

Catégorie : Falsification (Impression ou collage ?)

Brasserie Bofferding




Recto

Fiche d'inventaire

Format : Ø 10,3 cm
 Matière : carton
 Numéro : 002127
 Propriétaire : Yves CLAUDE

© Musée brassicole des deux Luxembourg a.s.b.l. www.LUXEM.beer



Verso

Commentaires

± 1980 à 1989
 Catégorie : Falsification (Impression ou collage ?)
 Brasserie Bofferding




Recto

Fiche d'inventaire

Format : Ø 10,3 cm
 Matière : carton
 Numéro : 002111
 Propriétaire : Yves CLAUDE

© Musée brassicole des deux Luxembourg a.s.b.l. www.LUXEM.beer



Verso

Commentaires


± 1980 à 1989
 Catégorie : Falsification (Impression ou collage ?)
 Brasserie Bofferding



Recto

Fiche d'inventaire

Format : Ø 10,3 cm
 Matière : carton
 Numéro : 002129
 Propriétaire : Yves CLAUDE



Verso

Commentaires

± 1980 à 1989
 Catégorie : Falsification (Impression ou collage ?)
 Brasserie Bofferding




Recto

Fiche d'inventaire

Format : Ø 10,3 cm
 Matière : carton
 Numéro : 002122
 Propriétaire : Yves CLAUDE

© Musée brassicole des deux Luxembourg a.s.b.l. www.LUXEM.beer



Verso

Commentaires

± 1980 à 1989
 Catégorie : Falsification (Impression ou collage ?)
 Brasserie Bofferding




Recto

Fiche d'inventaire

Format : Ø 10,3 cm
 Matière : carton
 Numéro : 002115
 Propriétaire : Yves CLAUDE

© Musée brassicole des deux Luxembourg a.s.b.l. www.LUXEM.beer



Verso

Commentaires

± 1980 à 1989
 Catégorie : Falsification (Impression ou collage ?)
 Brasserie Bofferding




Recto

Fiche d'inventaire

Format : Ø 10,3 cm
 Matière : carton
 Numéro : 002110
 Propriétaire : Yves CLAUDE


© Musée brassicole des deux Luxembourg a.s.b.l. www.LUXEM.beer



Verso

Commentaires

± 1980 à 1989
 Catégorie : Falsification (Impression ou collage ?)
 Brasserie Bofferding



Recto

Fiche d'inventaire

Format : Ø 10,3 cm
 Matière : carton
 Numéro : 002121
 Propriétaire : Yves CLAUDE

© Musée brassicole des deux Luxembourg a.s.b.l. www.LUXEM.beer



Verso

Commentaires

± 1980 à 1989
 Catégorie : Falsification (Impression ou collage ?)
 Brasserie Bofferding



Recto

Fiche d'inventaire

Format : Ø 10,3 cm
 Matière : carton
 Numéro : 002116
 Propriétaire : Yves CLAUDE

© Musée brassicole des deux Luxembourg a.s.b.l. www.LUXEM.beer



Verso

Commentaires

± 1980 à 1989
 Catégorie : Falsification (Impression ou collage ?)
 Brasserie Bofferding




Recto

Fiche d'inventaire

Format : Ø 10,3 cm
 Matière : carton
 Numéro : 002125
 Propriétaire : Yves CLAUDE

© Musée brassicole des deux Luxembourg a.s.b.l. www.LUXEM.beer



Verso

Commentaires


± 1980 à 1989
 Catégorie : Falsification (Impression ou collage ?)
 Brasserie Bofferding



Recto

Fiche d'inventaire

Format : Ø 10,3 cm
 Matière : carton
 Numéro : 002132
 Propriétaire : Yves CLAUDE



Verso

Commentaires

± 1980 à 1989
 Catégorie : Falsification (Impression ou collage ?)
 Brasserie Bofferding



Recto

Fiche d'inventaire

Format : 29,8 x 13,3 cm

Matière : carton

Numéro : 007582

Propriétaire : Yves CLAUDE



Verso

Commentaires

04.08.2005

Catégorie : Imprimerie / Test d'impression & Bon à tirer
Brasserie Bofferding



Recto

Fiche d'inventaire

Format : 29,5 x 13,6 cm

Matière : carton

Numéro : 007583

Propriétaire : Yves CLAUDE



Verso

Commentaires

04.08.2005

Catégorie : Imprimerie / Test d'impression & Bon à tirer
Brasserie Bofferding



Recto

Fiche d'inventaire

Format : 29,3 x 16,6 cm

Matière : carton

Numéro : 007584

Propriétaire : Yves CLAUDE

© Musée brassicole des deux Luxembourg a.s.b.l. www.LUXEM.beer



Verso

Commentaires

04.08.2005

Catégorie : Imprimerie / Test d'impression & Bon à tirer
Brasserie Bofferding



Recto

Fiche d'inventaire

Format : 14,2 x 28 cm

Matière : carton

Numéro : 007579

Propriétaire : Yves CLAUDE



Verso

Commentaires

02.01.2007

Catégorie : Imprimerie / Test d'impression & Bon à tirer
Brasserie Bofferding



Recto


Fiche d'inventaire

Format : 14,2 x 28 cm

Matière : carton

Numéro : 007580

Propriétaire : Yves CLAUDE



Verso

Commentaires

02.01.2007

Catégorie : Imprimerie / Test d'impression & Bon à tirer
Brasserie Bofferding



Recto

Fiche d'inventaire

Format : 14,2 x 28 cm

Matière : carton

Numéro : 007581

Propriétaire : Yves CLAUDE

KURTZ 1918, COUSIN & Co
BON A TIRER
Date
Signature

Verso

Commentaires

02.01.2007

Catégorie : Imprimerie / Test d'impression & Bon à tirer
Brasserie Bofferding



Recto

Fiche d'inventaire

Format : 29,8 x 12,1 cm

Matière : carton

Numéro : 007576

Propriétaire : Yves CLAUDE



Verso

Commentaires

03.04.2007

Catégorie : Imprimerie / Test d'impression & Bon à tirer
Brasserie Bofferding



Recto

Fiche d'inventaire

Format : 29,8 x 12,1 cm

Matière : carton

Numéro : 007577

Propriétaire : Yves CLAUDE



Verso

Commentaires

03.04.2007

Catégorie : Imprimerie / Test d'impression & Bon à tirer
Brasserie Bofferding



Recto

Fiche d'inventaire

Format : 29,8 x 12,2 cm

Matière : carton

Numéro : 007578

Propriétaire : Yves CLAUDE



Verso

Commentaires

03.04.2007

Catégorie : Imprimerie / Test d'impression & Bon à tirer
Brasserie Bofferding



Recto

Fiche d'inventaire

Format : 8,8 x 8,8 cm
 Matière : plaque en zinc clouée sur cale en bois
 Numéro : 004167
 Propriétaire : Musée brassicole des deux Luxembourg

© Musée brassicole des deux Luxembourg a.s.b.l. www.LUXEM.beer



Verso

Commentaires

± 1930 à 1940
 Catégorie : Imprimerie / Plaque d'impression
 Café Bei Diekrechs Ted - Diekirch (?) (LU)
 Bières de Diekirch



Recto

Fiche d'inventaire

Format : 8,8 x 8,9 cm
 Matière : plaque en zinc clouée sur cale en bois
 Numéro : 004166
 Propriétaire : Musée brassicole des deux Luxembourg

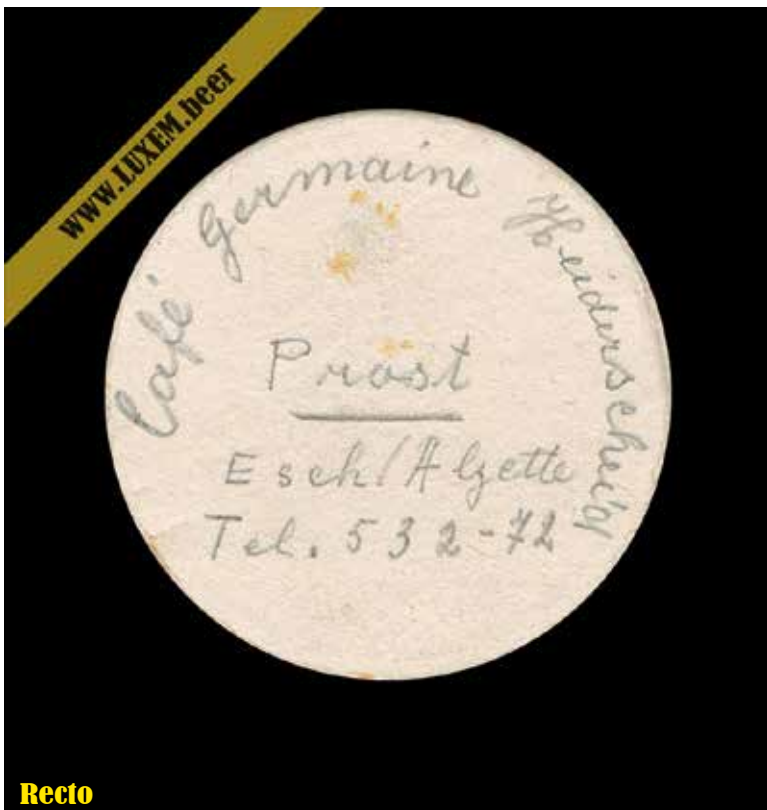
© Musée brassicole des deux Luxembourg a.s.b.l. www.LUXEM.beer



Verso

Commentaires


± 1930 à 1940
 Catégorie : Imprimerie / Plaque d'impression
 Café Beim Ogust - Harlange (LU)
 Bières Simon
 (traces de couleur rouge sur la matrice)



Recto

Fiche d'inventaire


Format : Ø 9 cm
 Matière : carton
 Numéro : 001975
 Propriétaire : Musée brassicole des deux Luxembourg



Verso

Commentaires

± 1955 à 1970
 Catégorie : Imprimerie / Projet
 Café Germaine Heiderscheid - Esch-sur-Alzette (LU)



Recto

Fiche d'inventaire


Format : 9,4 x 9,5 cm
Matière : papier
Numéro : 004255
Propriétaire : Yves CLAUDE



Verso

Commentaires

± 1950 à 1965
Catégorie : Imprimerie / Projet dessiné
Brasserie Carlsberg



Recto


Fiche d'inventaire

Format : 9,4 x 9,4 cm

Matière : papier

Numéro : 004261

Propriétaire : Yves CLAUDE



Verso

Commentaires

± 1950 à 1965

Catégorie : Imprimerie / Projet dessiné

Brasserie Carlsberg



Recto

Fiche d'inventaire

Format : 9,5 x 9,4 cm

Matière : carton

Numéro : 004248

Propriétaire : Yves CLAUDE

Verso

Commentaires

± 1950 à 1965

Catégorie : Imprimerie / Projet réalisé

Brasserie Carlsberg



Recto


Fiche d'inventaire

Format : 15,4 x 13 cm

Matière : papier

Numéro : 004266

Propriétaire : Yves CLAUDE



Verso

Commentaires

± 1960 à 1975

Catégorie : Imprimerie / Test de matrice

Brasserie Carlsberg



révision de 4 mm

Recto

Fiche d'inventaire

Format : 15,3 x 12,9 cm

Matière : papier

Numéro : 004265

Propriétaire : Yves CLAUDE

Verso

Commentaires

± 1960 à 1975

Catégorie : Imprimerie / Test de matrice

Brasserie Carlsberg

www.LUXEM.beer



www.LUXEM.beer



Recto

Fiche d'inventaire

Format : 5,9 x 8,7 cm

Matière : plaque en zinc clouée sur cale en bois

Numéro : 004169

Propriétaire : Musée brassicole des deux Luxembourg

© Musée brassicole des deux Luxembourg a.s.b.l. www.LUXEM.beer

Verso

Commentaires

± 1937 à 1940

Catégorie : Imprimerie / Plaque d'impression

Brasserie de Clausen



Recto

Fiche d'inventaire

Format : 9,8 x 9 cm

Matière : plaque en zinc clouée sur cale en bois

Numéro : 004157

Propriétaire : Musée brassicole des deux Luxembourg

© Musée brassicole des deux Luxembourg a.s.b.l. www.LUXEM.beer

www.LUXEM.beer




Verso

Commentaires

± 1937 à 1940

Catégorie : Imprimerie / Plaque d'impression
(traces de couleur rouge sur la matrice)

Brasserie de Clausen



Recto

Fiche d'inventaire

Format : 8,3 x 8,3 cm

Matière : carton

Numéro : 000306

Propriétaire : Yves CLAUDE



Verso

Commentaires

1959

Catégorie : Imprimerie / Bon à tirer

Brasserie de Clausen



Recto


Fiche d'inventaire

Format : 8,3 x 8,3 cm

Matière : carton

Numéro : 000317

Propriétaire : Yves CLAUDE



Verso

Commentaires

± 1953 à 1961

Catégorie : Information date

Brasserie de Clausen



Recto

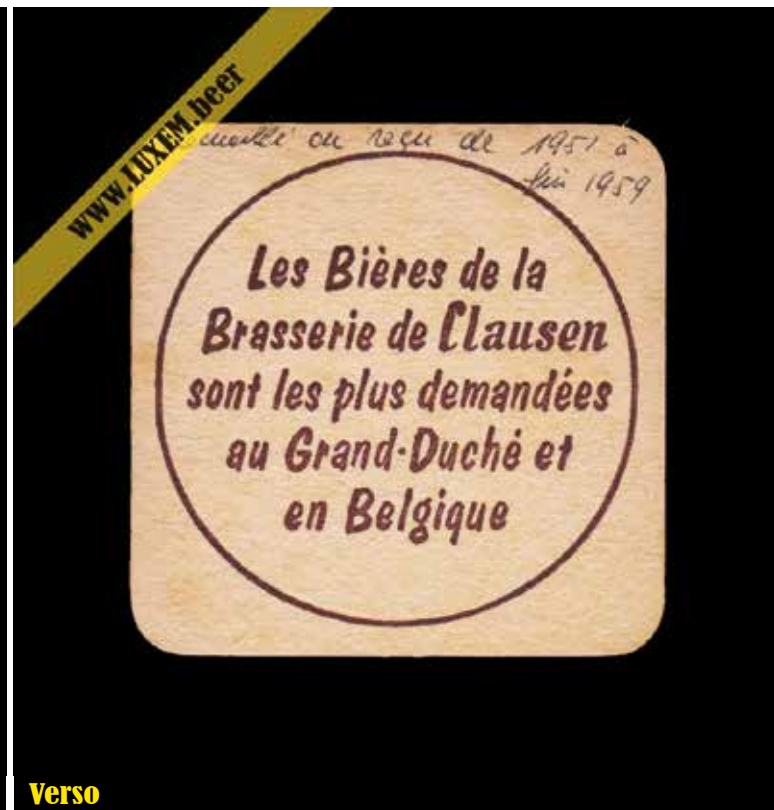
Fiche d'inventaire

Format : 8,3 x 8,3 cm

Matière : carton

Numéro : 000285

Propriétaire : Yves CLAUDE



Verso

Commentaires

± 1953 à 1961

Catégorie : Information date

Brasserie de Clausen



Recto


Fiche d'inventaire

Format : 9,5 x 9,5 cm

Matière : carton

Numéro : 000321

Propriétaire : Yves CLAUDE



Verso

Commentaires

± 1961 à 1968

Catégorie : Erreur d'impression

Brasserie de Clausen

www.LUXEM.beer



Recto


Fiche d'inventaire

Format : 16,1 x 14,3 cm

Matière : papier

Numéro : 004262

Propriétaire : Yves CLAUDE



Verso

Commentaires

± 1960 à 1970

Catégorie : Imprimerie / Test de matrice

Brasserie Chasse Royale

super



Recto

Fiche d'inventaire

Format : 13 x 10,2 cm

Matière : papier

Numéro : 004263

Propriétaire : Yves CLAUDE

Verso

Commentaires

± 1960 à 1970

Catégorie : Imprimerie / Test de matrice

Brasserie Chasse Royale

Corraume

Recto

Fiche d'inventaire

Format : 12,7 x 11,6 cm

Matière : papier

Numéro : 004264

Propriétaire : Yves CLAUDE

Verso

Commentaires

± 1960 à 1970

Catégorie : Imprimerie / Test de matrice

Brasserie Chasse Royale



Recto

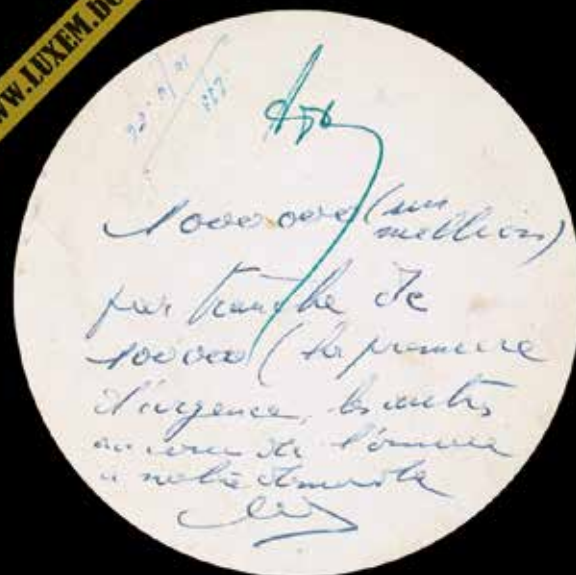
Fiche d'inventaire

Format : Ø 8,9 cm

Matière : papier

Numéro : 004256

Propriétaire : Yves CLAUDE



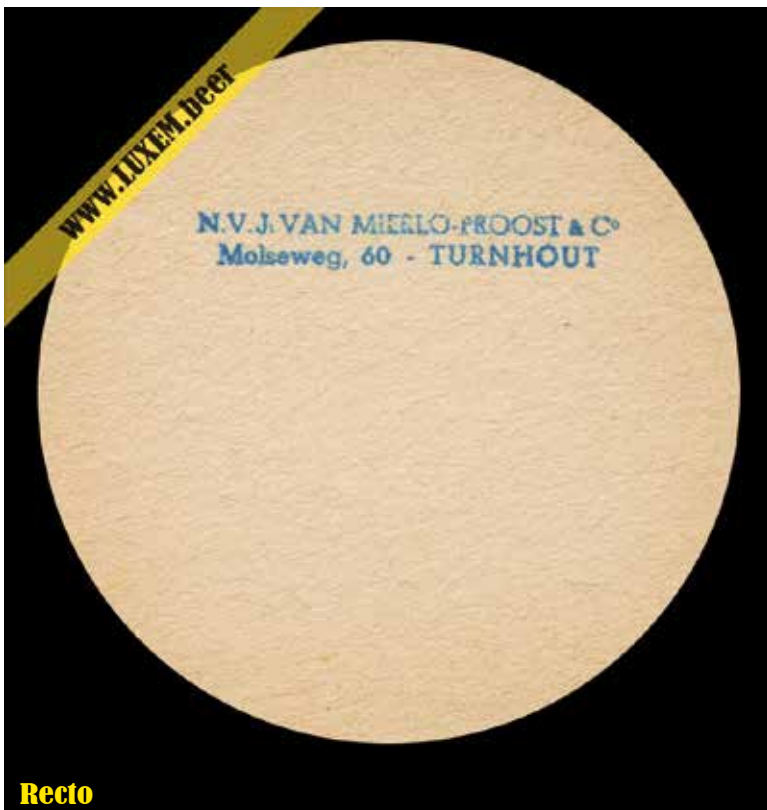
Verso

Commentaires

± 1955 à 1970

Catégorie : Imprimerie / Projet dessiné

Cubana Jus



Recto

Fiche d'inventaire

Format : Ø 10,3 cm
 Matière : carton
 Numéro : 004228
 Propriétaire : Yves CLAUDE



Verso

Commentaires

± 1970 à 1990
 Catégorie : Imprimerie
 Brasserie Deher



Recto

Fiche d'inventaire


Format : Ø 10,7 cm
 Matière : carton
 Numéro : 001140
 Propriétaire : Yves CLAUDE



Verso

Commentaires


± 1936 à 1940
 Catégorie : Information date / Envoi postal
 Brasserie de Diekirch



Recto

Fiche d'inventaire


Format : Ø 10,7 cm
 Matière : carton
 Numéro : 004203
 Propriétaire : Yves CLAUDE



Verso

Commentaires

± 1950 à 1952
 Catégorie : Erreur d'impression
 Brasserie de Diekirch



Recto


Fiche d'inventaire

Format : Ø 9 cm

Matière : carton

Numéro : 004186

Propriétaire : Yves CLAUDE




Verso

Commentaires

1963

Catégorie : Information date

Brasserie de Diekirch



Recto


Fiche d'inventaire

Format : Ø 9 cm

Matière : carton

Numéro : 004204

Propriétaire : Yves CLAUDE




Verso

Commentaires

± 1954 à 1961

Catégorie : Erreur d'impression


Brasserie de Diekirch



Recto

Fiche d'inventaire


Format : Ø 8,9 cm
Matière : carton
Numéro : 004205
Propriétaire : Yves CLAUDE



Verso

Commentaires


± 1954 à 1961
Catégorie : Erreur d'impression/façonnage
Brasserie de Diekirch



Recto

Fiche d'inventaire


Format : Ø 10,7 cm
 Matière : carton
 Numéro : 004190
 Propriétaire : Yves CLAUDE



Verso

Commentaires

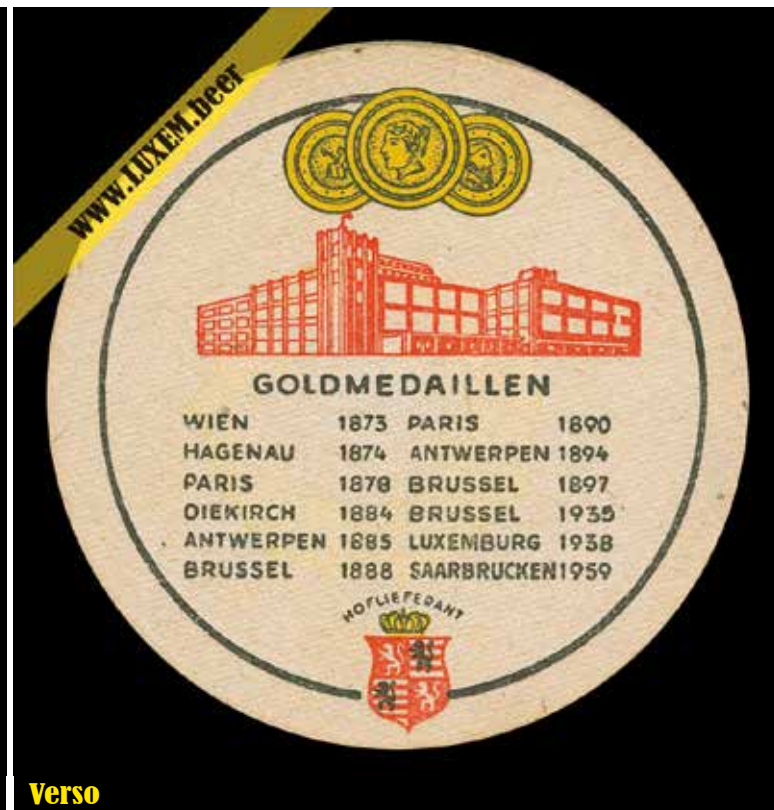
1961
 Catégorie : Information date
 Brasserie de Diekirch
 Air Terminus - Zaventhem



Recto

Fiche d'inventaire

Format : Ø 10,8 cm
 Matière : carton
 Numéro : 004193
 Propriétaire : Yves CLAUDE



Verso

Commentaires

1962
 Catégorie : Information date
 Brasserie de Diekirch
 Bruxelles

www.LUXEM.beer



Recto

Fiche d'inventaire

Format : Ø 8,9 cm

Matière : carton

Numéro : 004185

Propriétaire : Yves CLAUDE

www.LUXEM.beer




Verso

Commentaires

1963

Catégorie : Information date

Brasserie de Diekirch



Recto

Fiche d'inventaire


Format : Ø 10,7 cm
 Matière : carton
 Numéro : 004191
 Propriétaire : Yves CLAUDE



Verso

Commentaires

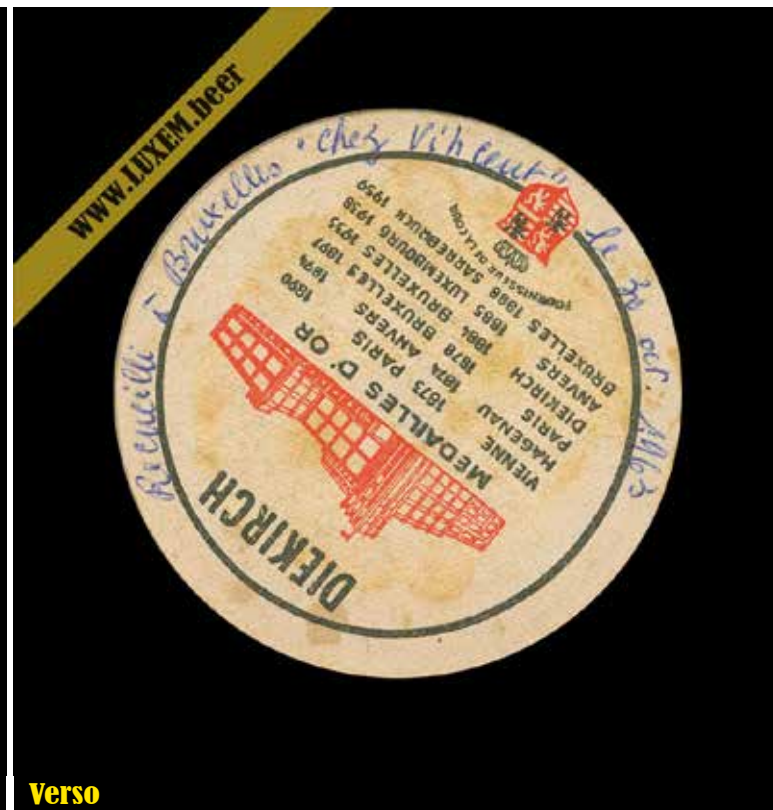
1963
 Catégorie : Information date
 Brasserie de Diekirch



Recto

Fiche d'inventaire


Format : Ø 9 cm
 Matière : carton
 Numéro : 004187
 Propriétaire : Yves CLAUDE



Verso

Commentaires

1963
 Catégorie : Information date
 Brasserie de Diekirch
 Chez Vincent - Bruxelles



Recto

Fiche d'inventaire

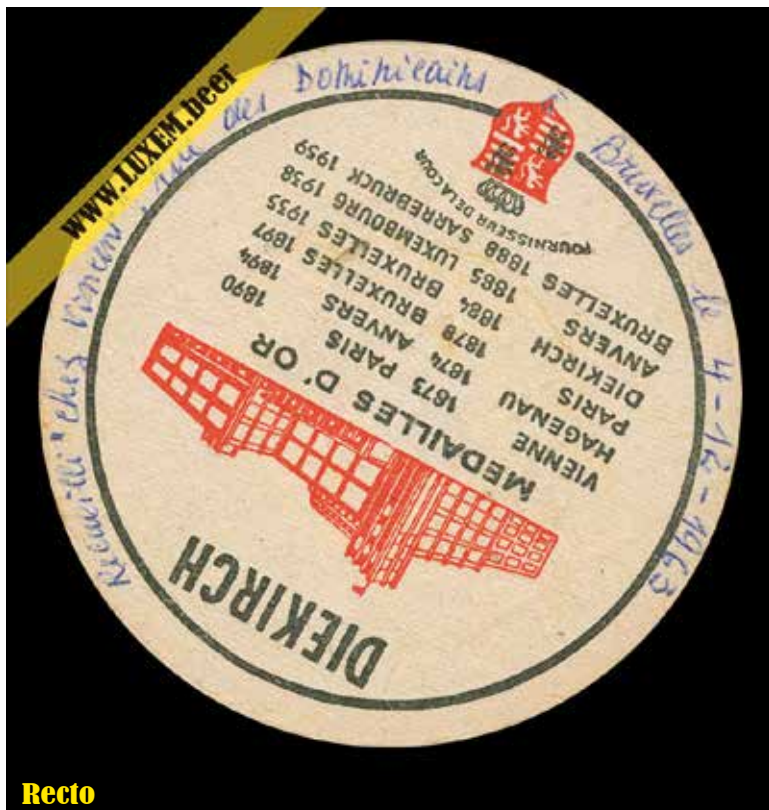
Format : Ø 10,7 cm
 Matière : carton
 Numéro : 004189
 Propriétaire : Yves CLAUDE



Verso

Commentaires


1963
 Catégorie : Information date
 Brasserie de Diekirch
 Chez Vincent - Bruxelles



Recto

Fiche d'inventaire


Format : Ø 10,7 cm
 Matière : carton
 Numéro : 004192
 Propriétaire : Yves CLAUDE



Verso

Commentaires

1963
 Catégorie : Information date
 Brasserie de Diekirch
 Chez Vincent - Bruxelles



Recto

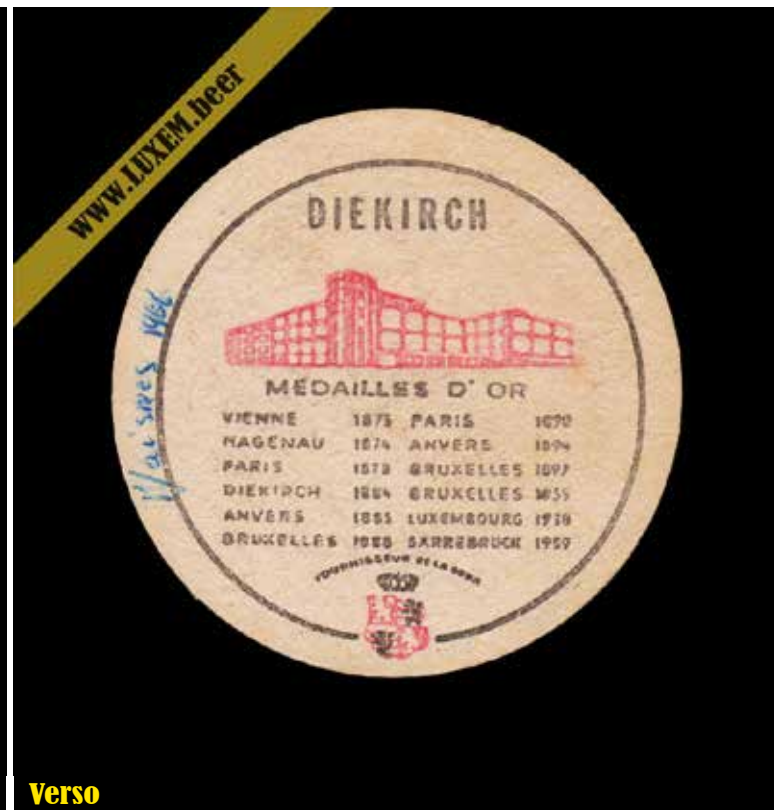
Fiche d'inventaire

Format : Ø 8,9 cm

Matière : carton

Numéro : 001271

Propriétaire : Yves CLAUDE



Verso

Commentaires

1966

Catégorie : Information date

Brasserie de Diekirch

Waimes



Recto


Fiche d'inventaire

Format : 9,3 x 9,4 cm

Matière : carton

Numéro : 004201

Propriétaire : Yves CLAUDE




Verso

Commentaires

± 1968 à 1970

Catégorie : Erreur d'impression

Brasserie de Diekirch



Recto

Fiche d'inventaire

Format : Ø 10,8 cm
 Matière : carton
 Numéro : 004188
 Propriétaire : Yves CLAUDE



Verso

Commentaires

1967
 Catégorie : Information date
 Brasserie de Diekirch



Recto


Fiche d'inventaire

Format : 9,5 x 9,5 cm

Matière : carton

Numéro : 004200

Propriétaire : Yves CLAUDE



Verso

Commentaires

± 1968 à 1970

Catégorie : Erreur d'impression

Brasserie de Diekirch



Recto

Fiche d'inventaire

Format : 10,6 x 8,7 cm

Matière : carton

Numéro : 004202

Propriétaire : Yves CLAUDE

© Musée brassicole des deux Luxembourg a.s.b.l. www.LUXEM.beer



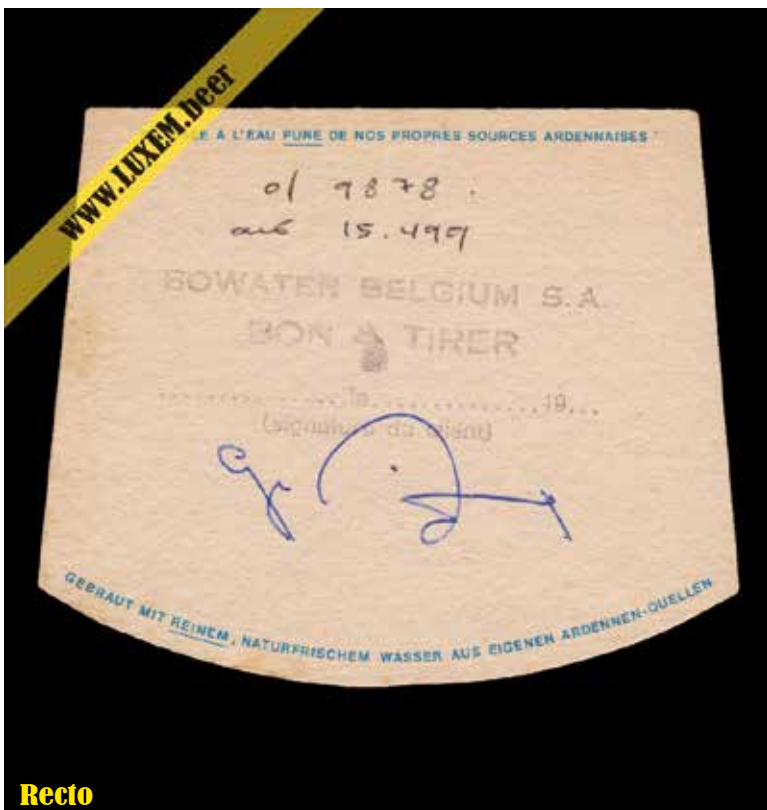
Verso

Commentaires

± 1972-1974

Catégorie : Erreur de façonnage

Brasserie de Diekirch



Recto

Fiche d'inventaire

Format : 10,6 x 8,8 cm

Matière : carton

Numéro : 001303

Propriétaire : Yves CLAUDE

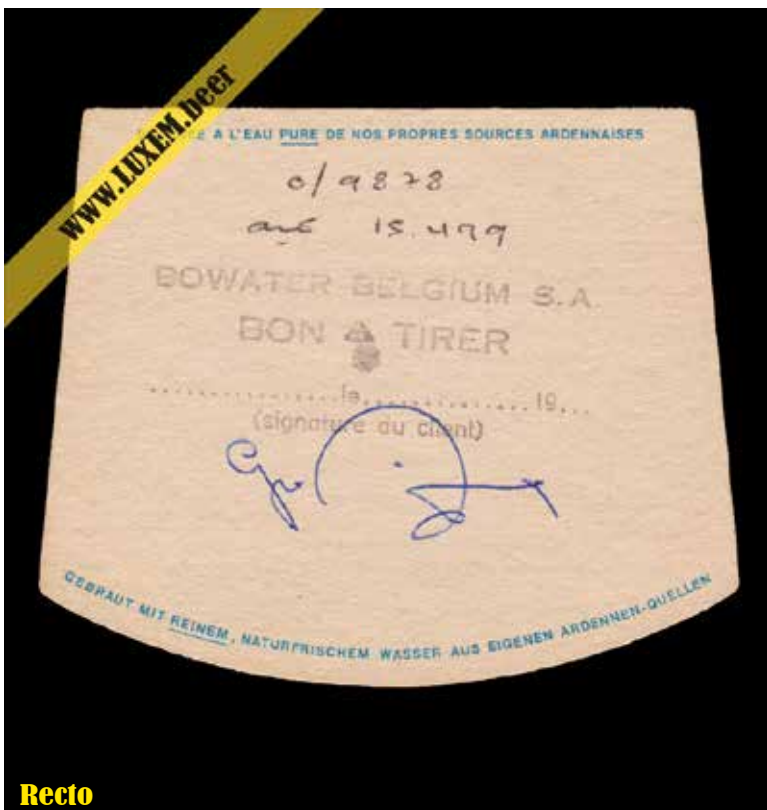


Verso

Commentaires

± 1972-1974

Catégorie : Imprimerie / Test d'impression & Bon à tirer
Brasserie de Diekirch



Recto

Fiche d'inventaire

Format : 10,6 x 8,8 cm

Matière : carton

Numéro : 001306

Propriétaire : Yves CLAUDE




Verso

Commentaires

± 1972-1974

Catégorie : Imprimerie / Test d'impression & Bon à tirer
Brasserie de Diekirch



Recto

Fiche d'inventaire

Format : 10,6 x 8,8 cm

Matière : carton

Numéro : 001311

Propriétaire : Yves CLAUDE

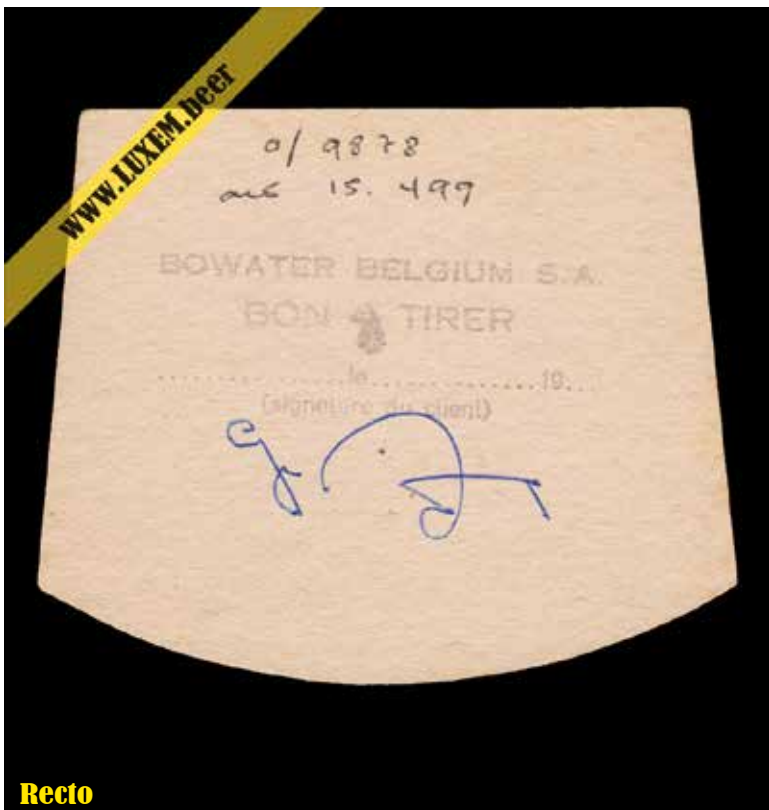


Verso

Commentaires

± 1972-1974

Catégorie : Imprimerie / Test d'impression & Bon à tirer
Brasserie de Diekirch



Recto

Fiche d'inventaire

Format : 10,6 x 8,8 cm

Matière : carton

Numéro : 001313

Propriétaire : Yves CLAUDE




Verso

Commentaires

± 1972-1974

Catégorie : Imprimerie / Test d'impression & Bon à tirer
Brasserie de Diekirch



Recto

Fiche d'inventaire

Format : 10,6 x 8,8 cm

Matière : carton

Numéro : 001318

Propriétaire : Yves CLAUDE




Verso

Commentaires

± 1972-1974

Catégorie : Imprimerie / Test d'impression & Bon à tirer
Brasserie de Diekirch



Recto


Fiche d'inventaire

Format : 10,6 x 8,8 cm

Matière : carton

Numéro : 001309

Propriétaire : Yves CLAUDE




Verso

Commentaires

1973

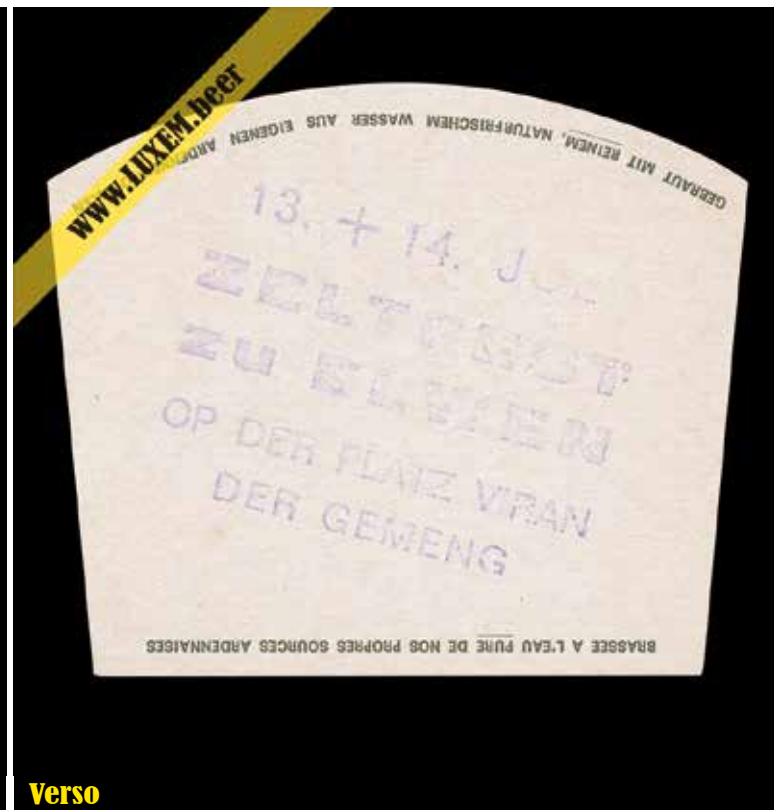
Catégorie : Imprimerie / Test d'impression & Bon à tirer
Brasserie de Diekirch



Recto

Fiche d'inventaire

Format : 10,7 x 9 cm
 Matière : carton
 Numéro : 001365
 Propriétaire : Yves CLAUDE



Verso

Commentaires

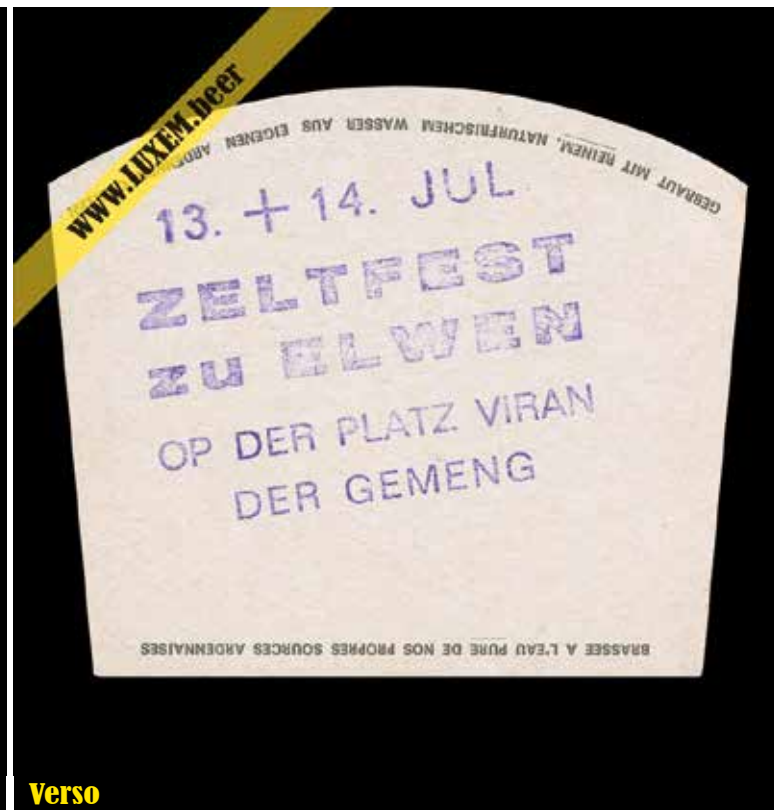
± 1974-1979
 Catégorie : Cachets
 Brasserie de Diekirch
 Zeltfest - Troisvierges



Recto

Fiche d'inventaire

Format : 10,7 x 9 cm
 Matière : carton
 Numéro : 001324
 Propriétaire : Yves CLAUDE



Verso

Commentaires

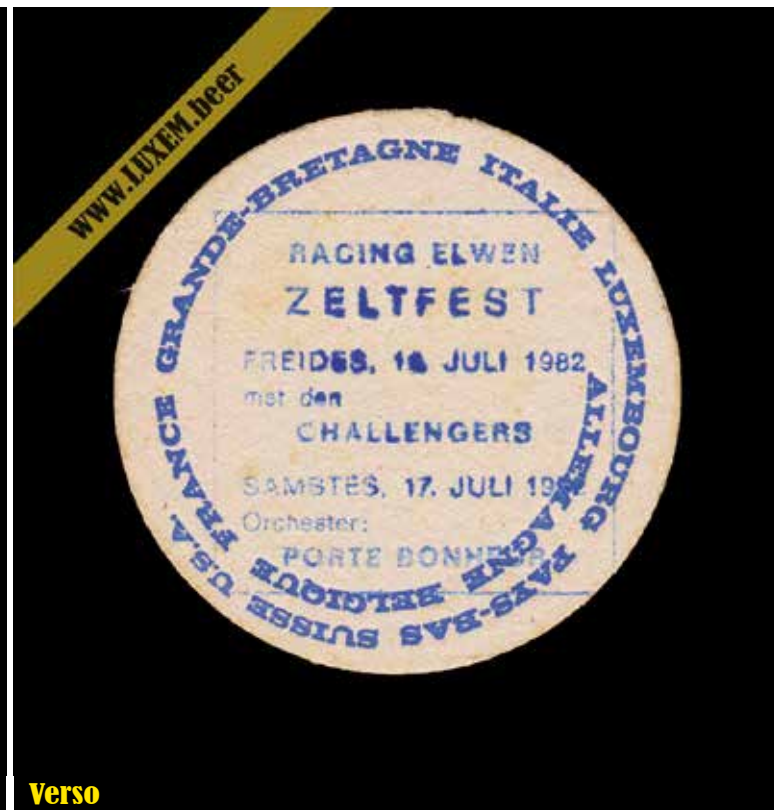
± 1974-1979
 Catégorie : Cachets
 Brasserie de Diekirch
 Zeltfest - Troisvierges



Recto

Fiche d'inventaire


Format : Ø 9,3 cm
 Matière : carton
 Numéro : 001388
 Propriétaire : Yves CLAUDE



Verso

Commentaires


1982
 Catégorie : Cachets
 Brasserie de Diekirch
 Zeltfest - Troisvierges



Recto

Fiche d'inventaire

Format : Ø 9,3 cm
Matière : carton
Numéro : 001389
Propriétaire : Yves CLAUDE



Verso

Commentaires


1980
Catégorie : Cachets
Brasserie de Diekirch
Burgfest - Stolzembourg



Recto

Fiche d'inventaire


Format : 20,1 x 14,9 cm
Matière : papier collé sur papier
Numéro : 001564
Propriétaire : Yves CLAUDE



Verso

Commentaires

années 1980
Catégorie : Imprimerie / Projet
Brasserie de Diekirch



Recto

Fiche d'inventaire

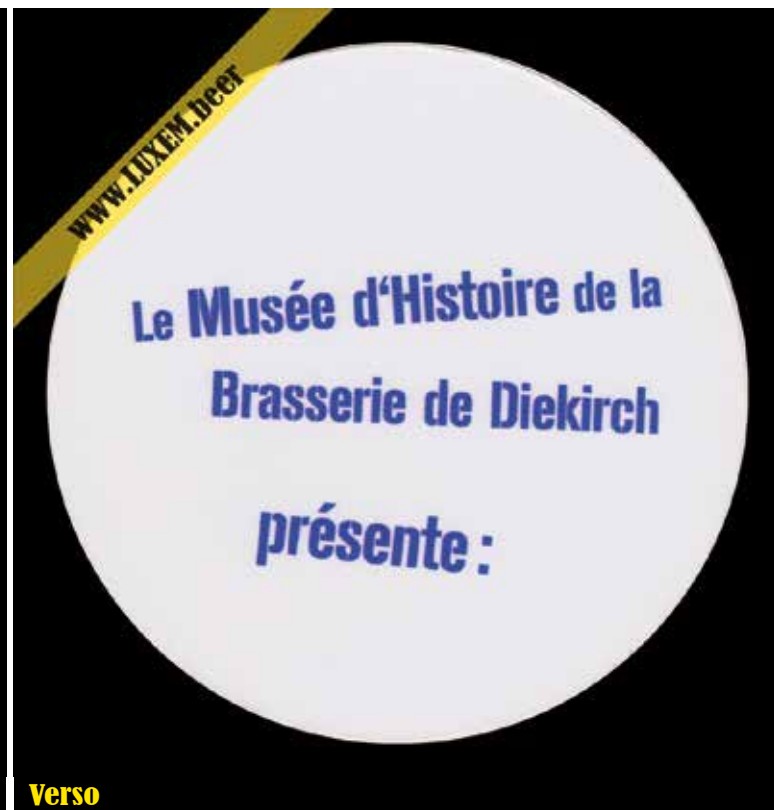
Format : Ø 10,7 cm

Matière : carton

Numéro : 001539

Propriétaire : Yves CLAUDE

© Musée brassicole des deux Luxembourg a.s.b.l. www.LUXEM.beer




Verso

Commentaires

2006

Tournage de film

Brasserie de Diekirch



Recto

Fiche d'inventaire

Format : Ø 10,7 cm

Matière : carton

Numéro : 001538

Propriétaire : Yves CLAUDE

© Musée brassicole des deux Luxembourg a.s.b.l. www.LUXEM.beer




Verso

Commentaires

2006

Tournage de film

Brasserie de Diekirch



Recto

Fiche d'inventaire

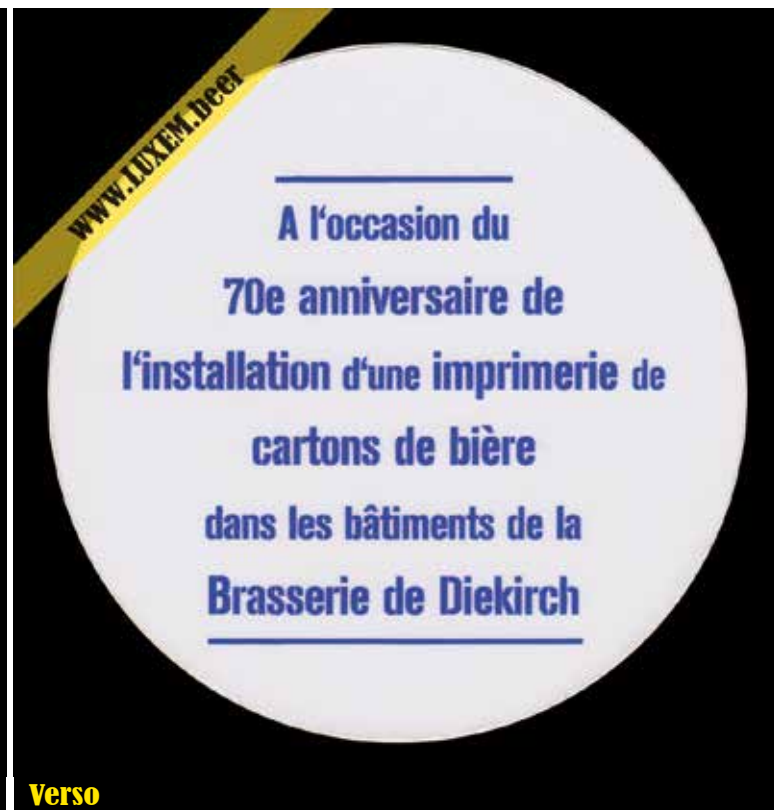
Format : Ø 10,7 cm

Matière : carton

Numéro : 001537

Propriétaire : Yves CLAUDE

© Musée brassicole des deux Luxembourg a.s.b.l. www.LUXEM.beer




Verso

Commentaires

2006

Tournage de film

Brasserie de Diekirch



Recto

Fiche d'inventaire


Format : 14,9 x 14,9 cm

Matière : carton

Numéro : 001566

Propriétaire : Yves CLAUDE

© Musée brassicole des deux Luxembourg a.s.b.l. www.LUXEM.beer



Verso

Commentaires

2006

Catégorie : Imprimerie / Test d'impression & Bon à tirer
Brasserie de Diekirch



Recto


Fiche d'inventaire

Format : 14,9 x 14,9 cm

Matière : carton

Numéro : 001567

Propriétaire : Yves CLAUDE




Verso

Commentaires

2006

Catégorie : Imprimerie / Test d'impression & Bon à tirer
Brasserie de Diekirch

www.LUXEM.beer



Recto

Fiche d'inventaire

Format : 13,3 x 13,9 cm

Matière : carton

Numéro : 001559

Propriétaire : Yves CLAUDE


Verso

Commentaires

2006

Catégorie : Imprimerie / Test d'impression & Bon à tirer
Brasserie de Diekirch

www.LUXEM.beer



Recto

Fiche d'inventaire


Format : 13,4 x 13,9 cm

Matière : carton

Numéro : 001560

Propriétaire : Yves CLAUDE

© Musée brassicole des deux Luxembourg a.s.b.l. www.LUXEM.beer



Verso

Commentaires

2006

Catégorie : Imprimerie / Test d'impression & Bon à tirer
Brasserie de Diekirch

www.LUXEM.beer



Recto

Fiche d'inventaire

Format : 13,4 x 13,8 cm

Matière : carton

Numéro : 001561

Propriétaire : Yves CLAUDE

© Musée brassicole des deux Luxembourg a.s.b.l. www.LUXEM.beer


Verso

Commentaires

2006

Catégorie : Imprimerie / Test d'impression & Bon à tirer
Brasserie de Diekirch

www.LUXEM.beer



Recto

Fiche d'inventaire

Format : 13,3 x 13,9 cm

Matière : carton

Numéro : 001562

Propriétaire : Yves CLAUDE


Verso

Commentaires

2006

Catégorie : Imprimerie / Test d'impression & Bon à tirer
Brasserie de Diekirch

www.LUXEM.beer



Recto

Fiche d'inventaire

Format : 13,4 x 14,4 cm

Matière : carton

Numéro : 001563

Propriétaire : Yves CLAUDE

© Musée brassicole des deux Luxembourg a.s.b.l. www.LUXEM.beer

Verso

Commentaires

2006

Catégorie : Imprimerie / Test d'impression & Bon à tirer
Brasserie de Diekirch



Recto

Fiche d'inventaire


Format : 12,3 x 12,3 cm

Matière : carton avec vernis sélectif

Numéro : 001568

Propriétaire : Yves CLAUDE

© Musée brassicole des deux Luxembourg a.s.b.l. www.LUXEM.beer



Verso

Commentaires

2006

Catégorie : Imprimerie / Test d'impression & Bon à tirer
Brasserie de Diekirch



Recto

Fiche d'inventaire


Format : 13,1 x 17,9 cm

Matière : carton

Numéro : 001565

Propriétaire : Yves CLAUDE

© Musée brassicole des deux Luxembourg a.s.b.l. www.LUXEM.beer



Verso

Commentaires

2011

Catégorie : Imprimerie / Test d'impression & Bon à tirer
Brasserie de Diekirch



Recto

Fiche d'inventaire


Format : 24,2 x 16,1 cm

Matière : carton

Numéro : 001554

Propriétaire : Yves CLAUDE

© Musée brassicole des deux Luxembourg a.s.b.l. www.LUXEM.beer

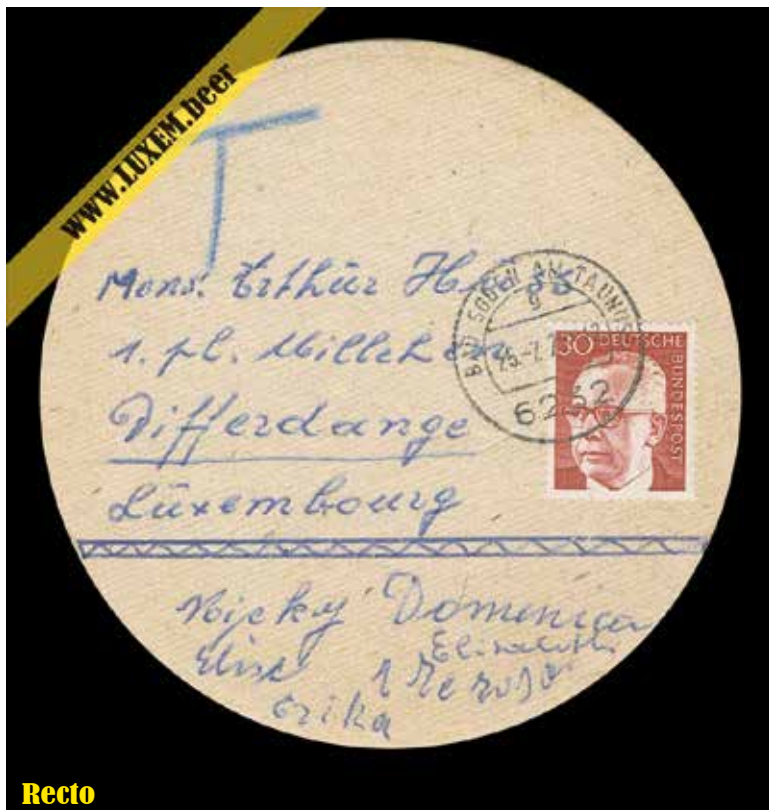


Verso

Commentaires

2013

Catégorie : Imprimerie / Test d'impression & Bon à tirer
Brasserie de Diekirch



Recto


Fiche d'inventaire

Format : Ø 10,7 cm

Matière : carton

Numéro : 004182

Propriétaire : Yves CLAUDE



Verso

Commentaires

1977

Catégorie : Information date / Envoi postal

Brasserie Dortmunder Union



Recto

Fiche d'inventaire

Format : 8,4 x 8,4 cm
 Matière : plaque en zinc cloué sur cale en bois
 Numéro : 004165
 Propriétaire : Musée brassicole des deux Luxembourg

www.LUXEM.beer



Verso

Commentaires

± 1934 à 1940
 Catégorie : Imprimerie / Plaque d'impression
 Brasserie d'Esch



Recto

Fiche d'inventaire

Format : 11,6 x 9,6 cm

Matière : carton

Numéro : 004174

Propriétaire : Yves CLAUDE


Verso

Commentaires

1940

Catégorie : Information date / Envoi postal

Brasserie d'Esch / Hôtel Alfa - Luxembourg-Gare



Recto

Fiche d'inventaire

Format : 9,5 x 9,6 cm
 Matière : carton
 Numéro : 004195
 Propriétaire : Yves CLAUDE



Verso

Commentaires

1962
 Catégorie : Information date
 Brasserie d'Esch
 Au Square Astrid - Arlon



Recto

Fiche d'inventaire

Format : Ø 10,7 cm


Matière : carton

Numéro : 004181

Propriétaire : Yves CLAUDE

© Musée brassicole des deux Luxembourg a.s.b.l.

www.LUXEM.beer



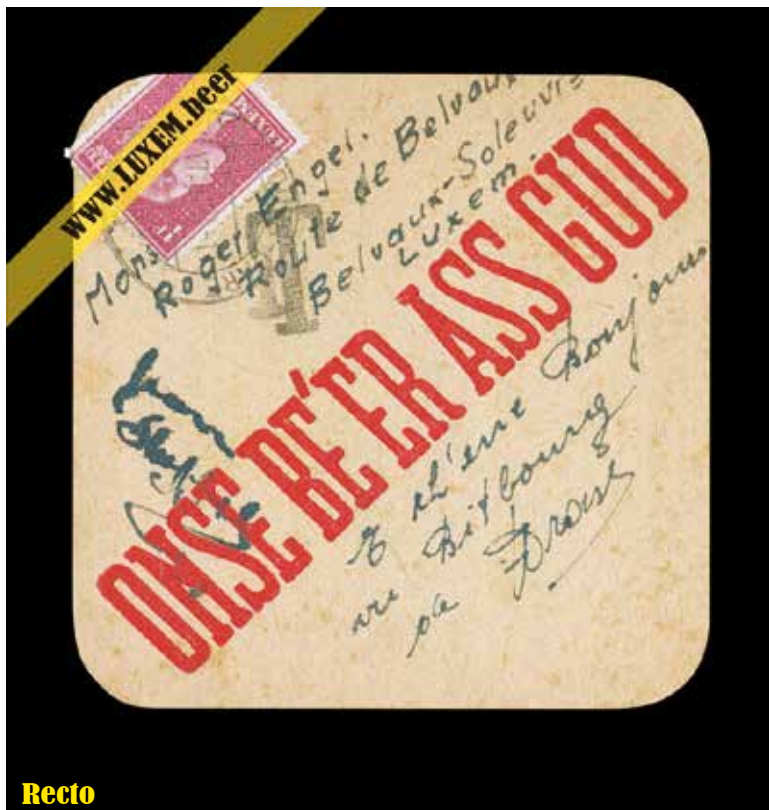
Verso

Commentaires

2018

Catégorie : Information date / Envoi postal

Bière Eschlescher



Recto

Fiche d'inventaire

Format : 9,5 x 9,5 cm

Matière : carton

Numéro : 004175

Propriétaire : Yves CLAUDE



Verso

Commentaires

1952

Catégorie : Information date / Envoi postal

Brasserie Funck-Bricher

Rec. pour échange de J. de Paris
7-7
1964
www.LUXEM.beer
BRASSERIE FUNCK-BRICHER
fb =
Bière de Qualité
MEISTERBOCK
Blonde et Brune
PILSEN
Blonde
FOURNISSEUR DE LA COUR

www.LUXEM.beer
LA RUE DES TANNEURS VERS 1834
LUXEMBOURG-GRUND

Recto

Verso

Fiche d'inventaire

Format : 9,5 x 9,5 cm
Matière : carton
Numéro : 004197
Propriétaire : Yves CLAUDE

Commentaires

1964
Catégorie : Information date
Brasserie Funck-Bricher



Recto


Fiche d'inventaire

Format : Ø 10,7 cm

Matière : carton

Numéro : 004179

Propriétaire : Yves CLAUDE



Verso

Commentaires

1934

Catégorie : Information date / Envoi postal

Brasserie Henri Funck



www.LUXEM.beer



Recto

Fiche d'inventaire

Format : 8,5 x 8,5 cm

Matière : plaque en zinc cloué sur cale en bois

Numéro : 004150

Propriétaire : Musée brassicole des deux Luxembourg

© Musée brassicole des deux Luxembourg a.s.b.l. www.LUXEM.beer

Verso

Commentaires

± 1945 à 1946 (?)

Catégorie : Imprimerie / Plaque d'impression
(traces de couleur bleue sur la matrice)

Brasserie Henri Funck



Recto

Fiche d'inventaire

Format : 8,9 x 8,9 cm
 Matière : plaque en zinc cloué sur cale en bois
 Numéro : 004168
 Propriétaire : Musée brassicole des deux Luxembourg

© Musée brassicole des deux Luxembourg a.s.b.l. www.LUXEM.beer

www.LUXEM.beer



Verso

Commentaires


± 1930 à 1940
 Catégorie : Imprimerie / Plaque d'impression
 (traces de couleur rouge sur la matrice)
 Brasserie Henri Funck



Recto

Fiche d'inventaire

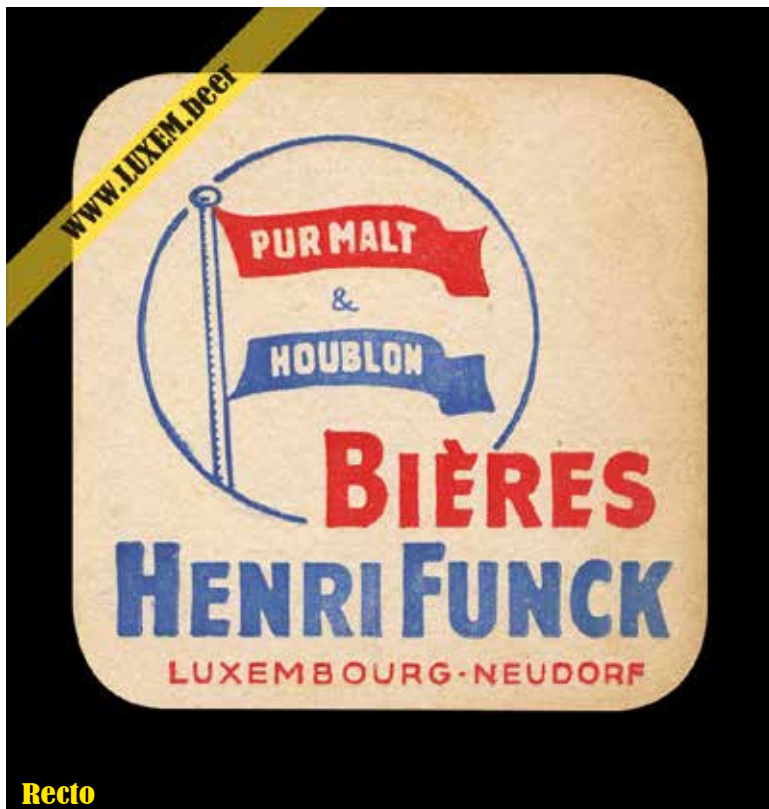
Format : 9,5 x 9,5 cm
Matière : carton
Numéro : 004206
Propriétaire : Yves CLAUDE



Verso

Commentaires

± 1950 à 1959
Catégorie : Erreur d'impression
Brasserie Henri Funck



Recto

Fiche d'inventaire

Format : 9,5 x 9,5 cm

Matière : carton

Numéro : 001999

Propriétaire : Yves CLAUDE



Verso

Commentaires

± 1950 à 1959

Catégorie : Erreur d'impression

Brasserie Henri Funck



Recto

Fiche d'inventaire

Format : Ø 10,6 cm
 Matière : carton
 Numéro : 004194
 Propriétaire : Yves CLAUDE



Verso

Commentaires


1962
 Catégorie : Information date
 Brasserie Henri Funck
 Metropole - Arlon



Recto

Fiche d'inventaire

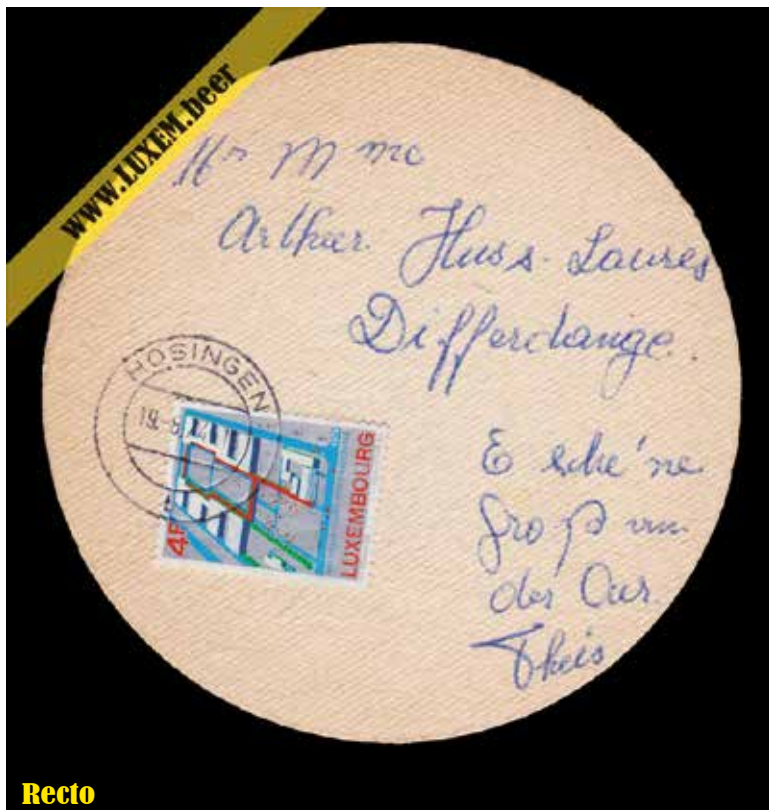
Format : Ø 10,5 cm
 Matière : carton
 Numéro : 0001180
 Propriétaire : Yves CLAUDE



Verso

Commentaires

1964
 Catégorie : Information date / Envoi postal
 Brasserie Henri Funck



Recto

Fiche d'inventaire


Format : Ø 10,7 cm
 Matière : carton
 Numéro : 000526
 Propriétaire : Yves CLAUDE



Verso

Commentaires

1974
 Catégorie : Information date / Envoi postal
 Brasserie Henri Funck



Recto

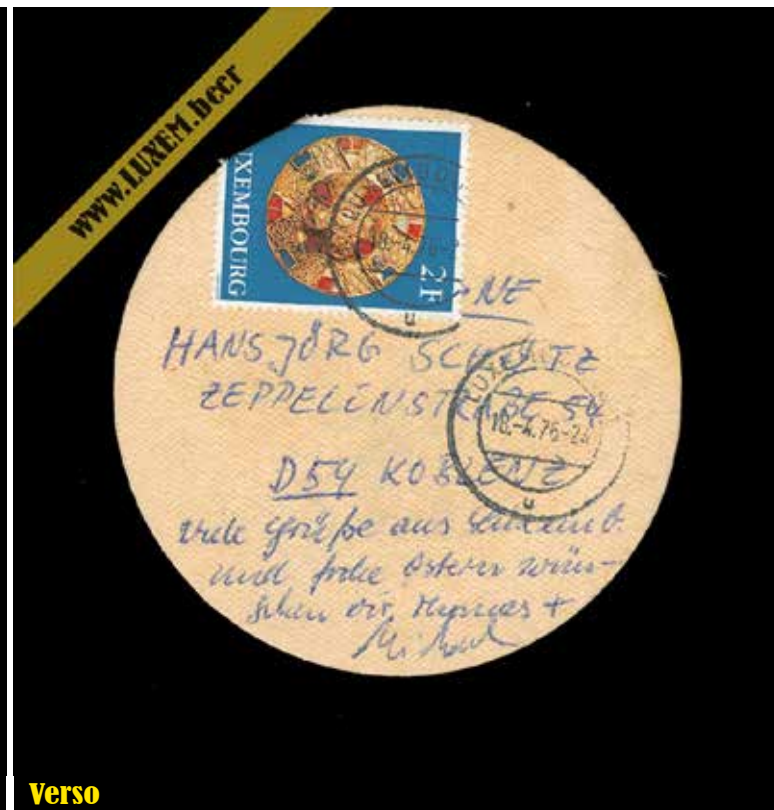
Fiche d'inventaire

Format : Ø 9 cm

Matière : carton

Numéro : 007618

Propriétaire : Yves CLAUDE



Verso

Commentaires

1976

Catégorie : Information date / Envoi postal

Brasserie Henri Funck



Recto

Fiche d'inventaire

Format : 9,2 x 9,2 cm

Matière : plaque en zinc clouée sur cale en bois

Numéro : 004144

Propriétaire : Musée brassicole des deux Luxembourg

© Musée brassicole des deux Luxembourg a.s.b.l. www.LUXEM.beer

www.LUXEM.beer



Verso

Commentaires

± 1930 à 1940

Catégorie : Imprimerie / Plaque d'impression

Vins Sunnen-Hoffmann

www.LUXEM.beer



Recto

Fiche d'inventaire

Format : 6,5 x 8,7 cm

Matière : plaque en zinc clouée sur cale en bois

Numéro : 004226

Propriétaire : Musée brassicole des deux Luxembourg

© Musée brassicole des deux Luxembourg a.s.b.l. www.LUXEM.beer

www.LUXEM.beer




Verso

Commentaires

± 1930 à 1940

Catégorie : Imprimerie / Plaque d'impression
(traces de couleur verte sur la matrice)

Vins Sunnen-Hoffmann



Recto

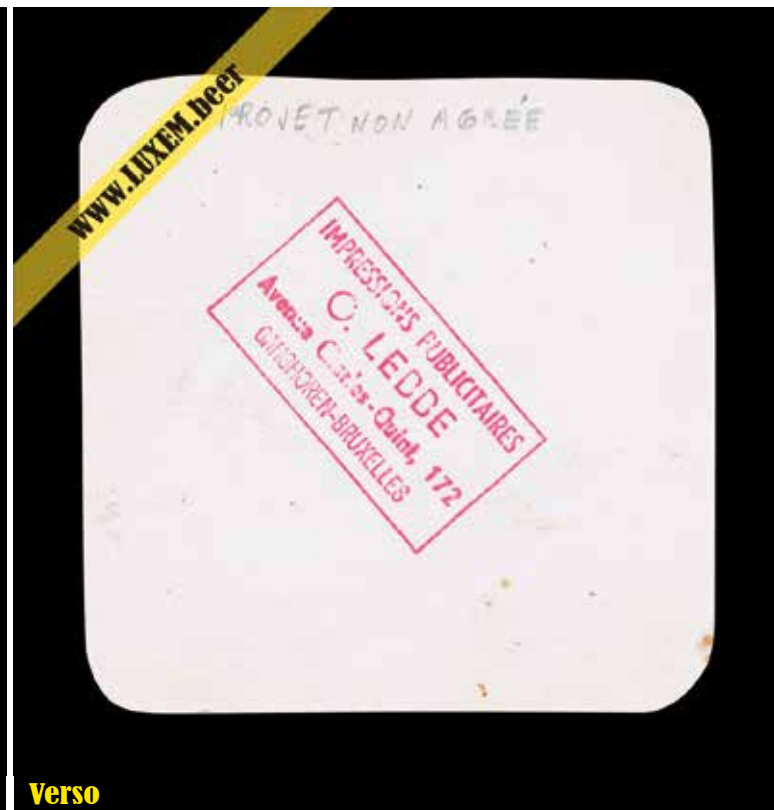
Fiche d'inventaire

Format : 9,6 x 9,6 cm

Matière : papier

Numéro : 004251

Propriétaire : Yves CLAUDE



Verso

Commentaires

± 1950 à 1965

Catégorie : Imprimerie / Projet dessiné

Brasserie Henri Maes



Recto

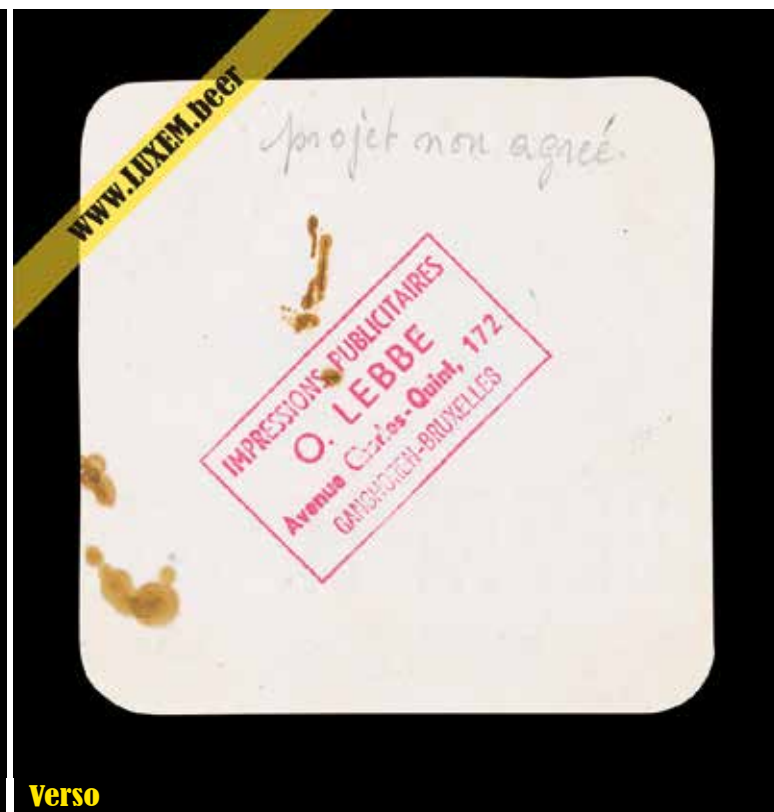
Fiche d'inventaire

Format : 9,5 x 9,5 cm

Matière : papier

Numéro : 004252

Propriétaire : Yves CLAUDE




Verso

Commentaires

± 1950 à 1965

Catégorie : Imprimerie / Projet dessiné

Brasserie Henri Maes



Recto

Fiche d'inventaire

Format : 9,6 x 9,6 cm

Matière : papier

Numéro : 004253

Propriétaire : Yves CLAUDE



Verso

Commentaires

± 1950 à 1965

Catégorie : Imprimerie / Projet dessiné

Brasserie Henri Maes



Recto

Fiche d'inventaire

Format : 9,6 x 9,4 cm

Matière : papier

Numéro : 004254

Propriétaire : Yves CLAUDE




Verso

Commentaires

± 1950 à 1965

Catégorie : Imprimerie / Projet dessiné

Brasserie Henri Maes



Recto

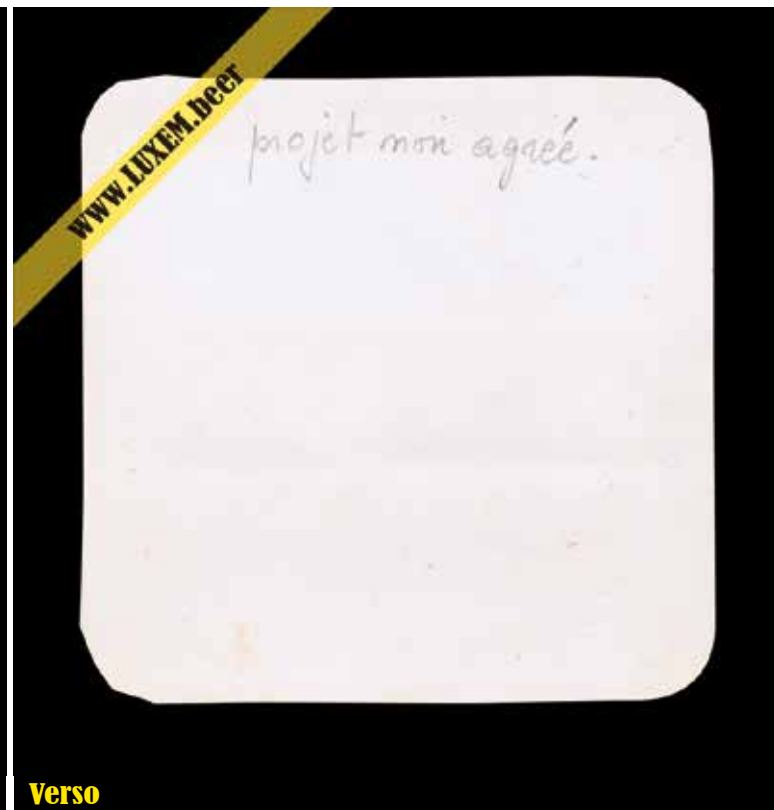
Fiche d'inventaire

Format : 9,5 x 9,3 cm

Matière : papier

Numéro : 004249

Propriétaire : Yves CLAUDE




Verso

Commentaires

± 1958 à 1970

Catégorie : Imprimerie / Projet dessiné

Brasserie de la Marine



Recto


Fiche d'inventaire

Format : 9,5 x 9,4 cm

Matière : papier

Numéro : 004250

Propriétaire : Yves CLAUDE




Verso

Commentaires

± 1955 à 1970

Catégorie : Imprimerie / Projet dessiné

Brasserie de la Marine



Recto

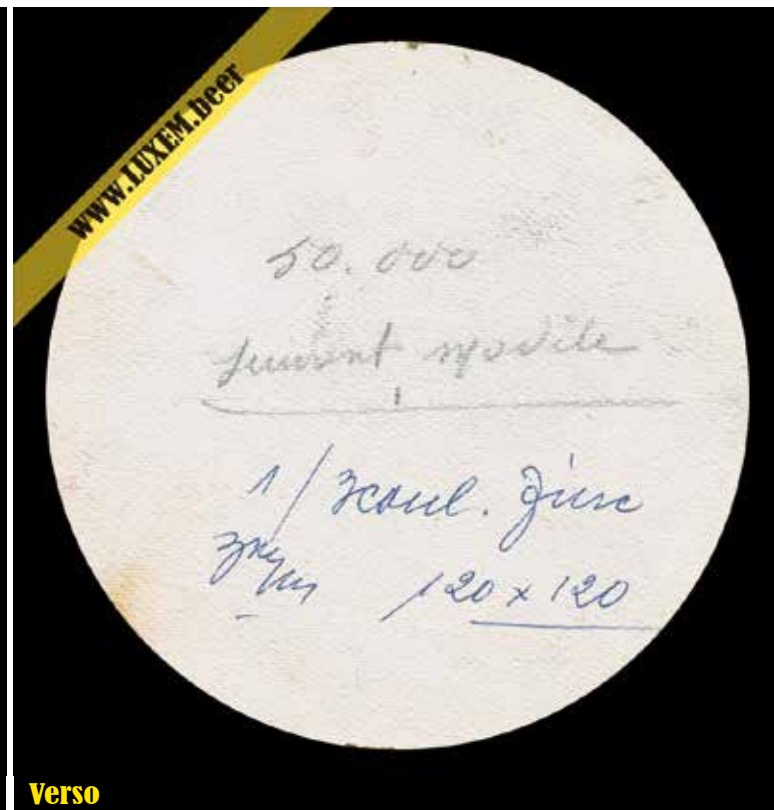
Fiche d'inventaire

Format : Ø 10,7 cm

Matière : papier

Numéro : 004259

Propriétaire : Yves CLAUDE



Verso

Commentaires

± 1955 à 1970

Catégorie : Imprimerie / Projet dessiné

Brasserie de la Marine



Recto


Fiche d'inventaire

Format : 34,4 x 10,2 cm

Matière : carton

Numéro : 004274

Propriétaire : Yves CLAUDE




Verso

Commentaires

± 1960 à 1980

Catégorie : Imprimerie / Test d'impression


Brasserie Scottish & Newcastle / Mc Ewans



Recto

Fiche d'inventaire

Format : 11 x 7,9 cm
Matière : carton
Numéro : 004275
Propriétaire : Yves CLAUDE



Verso

Commentaires

± 1960 à 1980
Catégorie : Imprimerie / Projet réalisé
Brasserie Scottish & Newcastle / Mc Ewans



Recto


Fiche d'inventaire

Format : 13,4 x 13,2 cm

Matière : papier

Numéro : 004271

Propriétaire : Yves CLAUDE



Verso

Commentaires

± 1955 à 1970

Catégorie : Imprimerie / Projet dessiné

Source Meudon



Recto


Fiche d'inventaire

Format : 14,4 x 14,1 cm

Matière : papier

Numéro : 004272

Propriétaire : Yves CLAUDE



Verso

Commentaires

± 1955 à 1970

Catégorie : Imprimerie / Projet imprimé

Source Meudon

www.LUXEM.beer



Recto

Fiche d'inventaire

Format : Ø 8,9 cm

Matière : carton

Numéro : 004293

Propriétaire : Yves CLAUDE

© Musée brassicole des deux Luxembourg a.s.b.l.

www.LUXEM.beer


Verso

Commentaires

± 1955 à 1970

Catégorie : Imprimerie / Projet réalisé

Source Meudon



Recto

Fiche d'inventaire

Format : 9,7 x 9,7 cm

Matière : plaque en zinc cloué sur cale en bois

Numéro : 004153

Propriétaire : Musée brassicole des deux Luxembourg

© Musée brassicole des deux Luxembourg a.s.b.l. www.LUXEM.beer

www.LUXEM.beer



Verso

Commentaires

± 1948 à 1960

Catégorie : Imprimerie / Plaque d'impression

Source Cristal-Mondorf



Recto


Fiche d'inventaire

Format : 9,6 x 9,6 cm

Matière : carton

Numéro : 000038

Propriétaire : Yves CLAUDE



Verso

Commentaires

± 1930 à 1940

Catégorie : Erreur d'impression

Brasserie Mousel



Recto

Fiche d'inventaire

Format : 9,6 x 9,6 cm

Matière : carton

Numéro : 004287

Propriétaire : Yves CLAUDE



Verso


Commentaires

1963 (années 1930)

Catégorie : Information date

Brasserie Mousel


Château du Faing - Chiny



Recto

Fiche d'inventaire

Format : Ø 10,8 cm
 Matière : carton
 Numéro : 004208
 Propriétaire : Yves CLAUDE



Verso

Commentaires

± 1950 à 1960
 Catégorie : Erreur d'impression
 Brasserie Mousel

www.LUXEM.beer



Recto

Fiche d'inventaire

Format : Ø 9,1 cm


Matière : carton

Numéro : 000089

Propriétaire : Yves CLAUDE

© Musée brassicole des deux Luxembourg a.s.b.l.

www.LUXEM.beer




Verso

Commentaires

± 1960 à 1975

Catégorie : Erreur d'impression

Brasserie Mousel

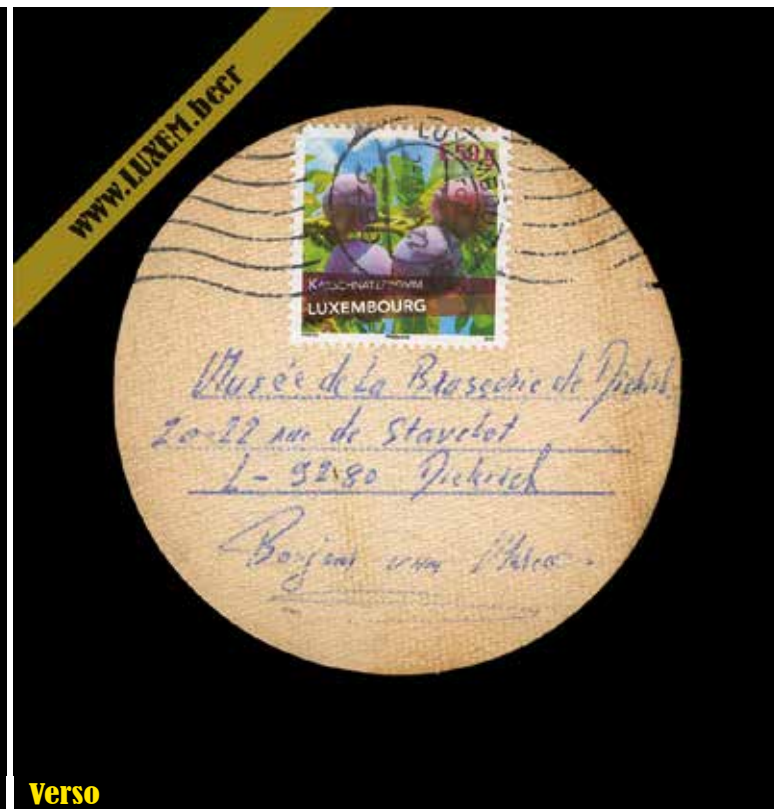


Recto

Fiche d'inventaire

Format : Ø 9 cm
 Matière : carton
 Numéro : 007619
 Propriétaire : Yves CLAUDE


© Musée brassicole des deux Luxembourg a.s.b.l. www.LUXEM.beer



Verso

Commentaires

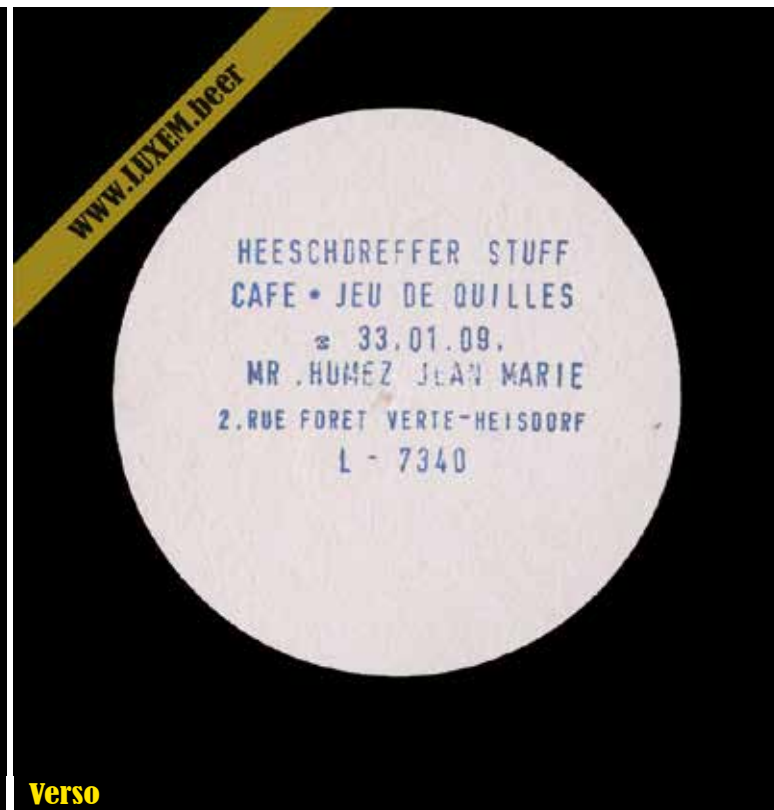
2022
 Catégorie : Information date / Envoi postal
 Brasserie Mousel



Recto

Fiche d'inventaire

Format : Ø 9 cm
 Matière : carton
 Numéro : 001966
 Propriétaire : Yves CLAUDE



Verso

Commentaires

entre 1990 et 1999
 Catégorie : Cachets
 Brasserie Mousel
 Café Heeschdreffer Stuff - Heisdorf



Recto

Fiche d'inventaire


Format : 13 x 13 cm

Matière : carton

Numéro : 000167

Propriétaire : Yves CLAUDE

© Musée brassicole des deux Luxembourg a.s.b.l. www.LUXEM.beer



Verso

Commentaires

2006

Catégorie : Imprimerie / Test d'impression & Bon à tirer
Brasserie Mousel



Recto

Fiche d'inventaire

Format : 9,4 x 9,4 cm

Matière : carton

Numéro : 007547

Propriétaire : Yves CLAUDE




Verso

Commentaires

1960

Catégorie : Information date

Brasserie d'Orval



Recto


Fiche d'inventaire

Format : 9,5 x 9,5 cm

Matière : carton

Numéro : 007567

Propriétaire : Yves CLAUDE



Verso

Commentaires

Erreur sur la matrice
(découpe dans le "O")

Brasserie d'Orval



www.LUXEM.beer



Recto

Fiche d'inventaire

Format : 10 x 10 cm

Matière : carton

Numéro : 007971

Propriétaire : Yves CLAUDE

© Musée brassicole des deux Luxembourg a.s.b.l. www.LUXEM.beer

www.LUXEM.beer



Verso

Commentaires

2025

Catégorie : Cachets

Brasserie d'Orval * Brocante brassicole Les Isnes



Recto

Fiche d'inventaire

Format : 9,6 x 9,6 cm

Matière : papier

Numéro : 004258

Propriétaire : Yves CLAUDE



Verso

Commentaires

± 1955 à 1970

Catégorie : Imprimerie / Projet dessiné

Brasserie Ouvriers Réunis

www.LUXEM.beer



Recto

Fiche d'inventaire

Format : 13,2 x 13,2 cm

Matière : papier

Numéro : 004273

Propriétaire : Yves CLAUDE

© Musée brassicole des deux Luxembourg a.s.b.l. www.LUXEM.beer

Verso

Commentaires

± 1955 à 1970

Catégorie : Imprimerie / Test de matrice

Brasserie Ouvriers Réunis



Recto


Fiche d'inventaire

Format : Ø 9 cm

Matière : papier

Numéro : 004257

Propriétaire : Yves CLAUDE



Verso

Commentaires

± 1955 à 1970

Catégorie : Imprimerie / Projet dessiné

Presta Limonades



Recto


Fiche d'inventaire

Format : 9,3 x 9,3 cm

Matière : carton

Numéro : 004209

Propriétaire : Yves CLAUDE



Verso

Commentaires

± 2002 à 2006

Catégorie : Erreur d'impression
(pas assez de pression sur les rouleaux)

Brasserie (artisanale) de Rédange



Recto

Fiche d'inventaire

Format : 9,3 x 9,3 cm

Matière : carton

Numéro : 004210

Propriétaire : Yves CLAUDE

© Musée brassicole des deux Luxembourg a.s.b.l. www.LUXEM.beer



Verso

Commentaires

2003

Catégorie : Erreur d'impression (griffe sur la plaque)

Brasserie (artisanale) de Rédange



Recto

Fiche d'inventaire

Format : 12,6 x 11,4 cm

Matière : papier

Numéro : 004269

Propriétaire : Yves CLAUDE

Verso

Commentaires

± 1955 à 1970

Catégorie : Imprimerie / Test de matrice

Salamander-Feesten - Brasschaat



Recto

Fiche d'inventaire

Format : 8,7 x 8,7 cm
 Matière : plaque en zinc clouée sur cale en bois
 Numéro : 004148
 Propriétaire : Musée brassicole des deux Luxembourg

© Musée brassicole des deux Luxembourg a.s.b.l. www.LUXEM.beer

www.LUXEM.beer



Verso

Commentaires

± 1938 à 1944
 Catégorie : Imprimerie / Plaque d'impression
 (traces de couleur violette sur la matrice)
 Brasserie Simon - Wiltz



Recto

Fiche d'inventaire

Format : 8,7 x 8,7 cm

Matière : plaque en zinc clouée sur cale en bois

Numéro : 004149

Propriétaire : Musée brassicole des deux Luxembourg

© Musée brassicole des deux Luxembourg a.s.b.l. www.LUXEM.beer

www.LUXEM.beer




Verso

Commentaires

± 1938 à 1944

Catégorie : Imprimerie / Plaque d'impression
(traces de couleur violette sur la matrice)

Brasserie Simon - Waimes



Recto

Fiche d'inventaire

Format : 9,7 x 9,9 cm

Matière : plaque en zinc clouée sur cale en bois

Numéro : 004160

Propriétaire : Musée brassicole des deux Luxembourg

© Musée brassicole des deux Luxembourg a.s.b.l. www.LUXEM.beer

www.LUXEM.beer




Verso

Commentaires

± 1938 à 1944

Catégorie : Imprimerie / Plaque d'impression

Brasserie Simon - Wiltz/Waimes



Recto

Fiche d'inventaire

Format : 9,5 x 9,9 cm
 Matière : plaque en zinc clouée sur cale en bois
 Numéro : 004161
 Propriétaire : Musée brassicole des deux Luxembourg

© Musée brassicole des deux Luxembourg a.s.b.l. www.LUXEM.beer


www.LUXEM.beer



Verso

Commentaires

± 1938 à 1944
 Catégorie : Imprimerie / Plaque d'impression
 Brasserie Simon - Wiltz/Waimes



Recto

Fiche d'inventaire

Format : 9,4 x 10,2 cm

Matière : plaque en zinc clouée sur cale en bois

Numéro : 004142

Propriétaire : Musée brassicole des deux Luxembourg

© Musée brassicole des deux Luxembourg a.s.b.l. www.LUXEM.beer

www.LUXEM.beer




Verso

Commentaires

± 1948 à 1950

Catégorie : Imprimerie / Plaque d'impression

Brasserie Simon - Wiltz



Recto

Fiche d'inventaire

Format : 9,7 x 10,1 cm

Matière : plaque en zinc clouée sur cale en bois

Numéro : 004159

Propriétaire : Musée brassicole des deux Luxembourg

© Musée brassicole des deux Luxembourg a.s.b.l. www.LUXEM.beer

www.LUXEM.beer




Verso

Commentaires

± 1948 à 1950

Catégorie : Imprimerie / Plaque d'impression

Brasserie Simon - Wiltz



Recto

Fiche d'inventaire

Format : 9,7 x 9,7 cm

Matière : plaque en zinc clouée sur cale en bois

Numéro : 004158

Propriétaire : Musée brassicole des deux Luxembourg

© Musée brassicole des deux Luxembourg a.s.b.l. www.LUXEM.beer

www.LUXEM.beer




Verso

Commentaires

± 1938 à 1940

Catégorie : Imprimerie / Plaque d'impression
(traces de couleur violette sur la matrice)

Brasserie Simon - Waimes



Recto

Fiche d'inventaire

Format : 9,8 x 9,7 cm


Matière : plaque en zinc clouée sur cale en bois

Numéro : 004143

Propriétaire : Musée brassicole des deux Luxembourg

© Musée brassicole des deux Luxembourg a.s.b.l. www.LUXEM.beer

www.LUXEM.beer



Verso

Commentaires

± 1938 à 1940

Catégorie : Imprimerie / Plaque d'impression
(traces de couleur bleue sur la matrice)


Brasserie Simon - Waimes



Recto

Fiche d'inventaire

Format : Ø 10,8 cm
Matière : papier
Numéro : 000542
Propriétaire : Yves CLAUDE



Verso

Commentaires

± 1950 à 1969
Catégorie : Imprimerie / Projet dessiné
Brasserie Simon - Wiltz

www.LUXEM.beer



Recto

Fiche d'inventaire

Format : Ø 8,9 cm

Matière : carton

Numéro : 000612

Propriétaire : Yves CLAUDE

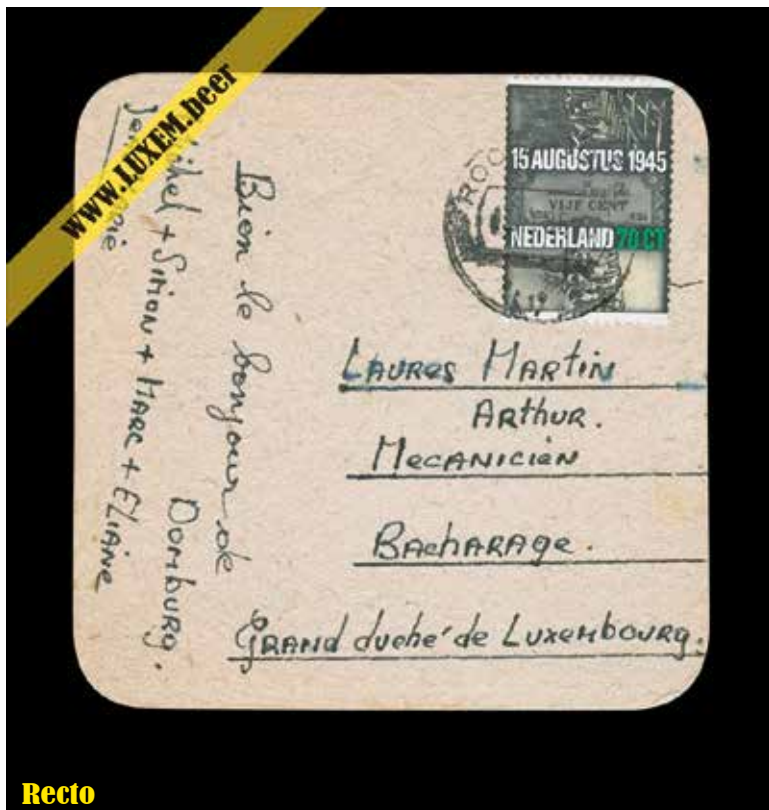
Verso

Commentaires

± 1962 à 1966

Catégorie : Erreur d'impression


Brasserie Simon - Wiltz



Recto

Fiche d'inventaire


Format : 9,4 x 9,4 cm
Matière : carton
Numéro : 004178
Propriétaire : Yves CLAUDE



Verso

Commentaires

1985
Catégorie : Information date / Envoi postal
Brasserie Skol



Recto


Fiche d'inventaire

Format : 9,5 x 9,5 cm

Matière : carton

Numéro : 004241

Propriétaire : Yves CLAUDE



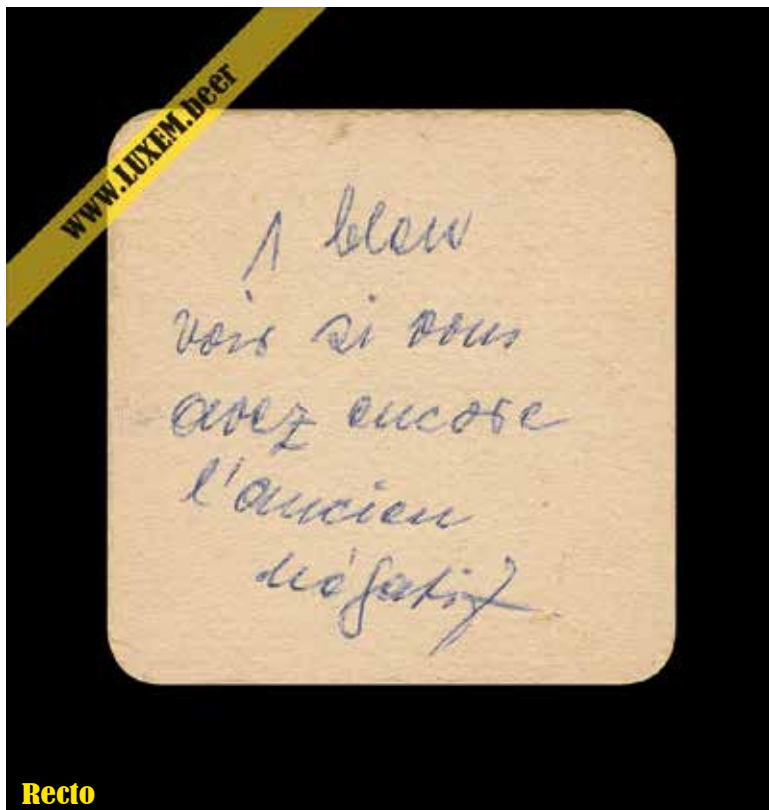
Verso

Commentaires

± 1950 à 1970

Catégorie : Imprimerie / Commandes

Brasserie Timmermans



Recto


Fiche d'inventaire

Format : 8,3 x 8,3 cm

Matière : carton

Numéro : 004231

Propriétaire : Yves CLAUDE

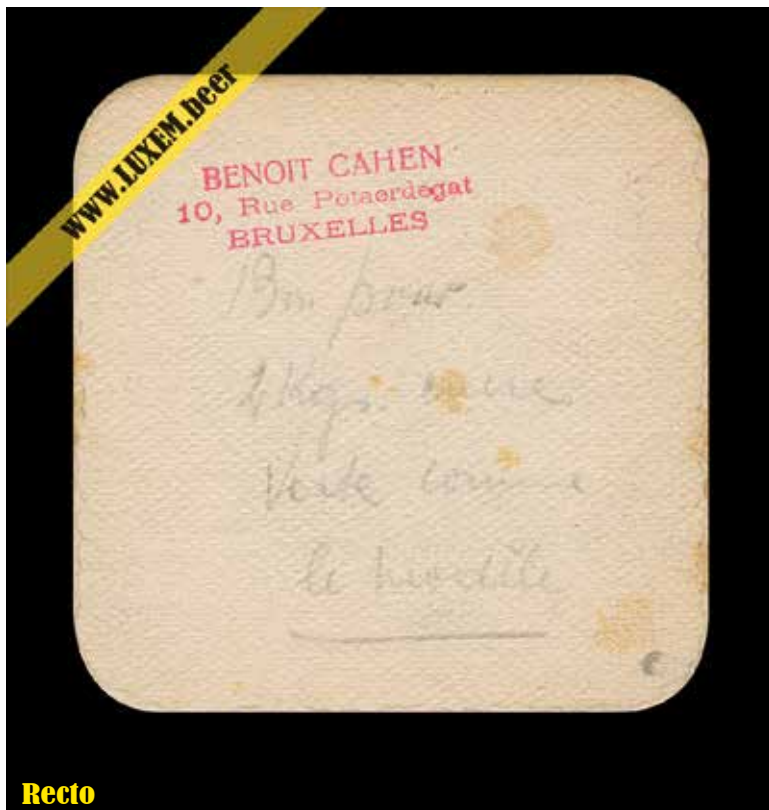


Verso

Commentaires

± 1955 à 1970

Catégorie : Imprimerie / Commandes
Brasserie Union



Recto

Fiche d'inventaire

Format : 9,6 x 9,6 cm

Matière : carton

Numéro : 004238

Propriétaire : Yves CLAUDE



Verso

Commentaires

± 1930 à 1940

Catégorie : Imprimerie / Commande

Brasserie Van Tilt Soeurs

www.LUXEM.beer

HECTOR MAGERMAN

66-68, Rue Saint-Denis

FOREST - BRUXELLES

Téléphone: 43.53.71

Recto

Fiche d'inventaire

Format : 9,6 x 9,6 cm

Matière : carton

Numéro : 004232

Propriétaire : Yves CLAUDE

www.LUXEM.beer



Verso

Commentaires

1961

Catégorie : Imprimerie

Brasserie Van Roy

www.LUXEM.beer

WATERLOO S.A.
Rue du Tondoyville, 18
1100 BRUXELLES

BON A TIRER

Date _____
signature _____

Recto

Fiche d'inventaire

Format : 9 x 9 cm

Matière : carton

Numéro : 004246

Propriétaire : Yves CLAUDE

www.LUXEM.beer

24 SEPT. 1977 9 OKT. 77



Verso

Commentaires

1977

Catégorie : Imprimerie / Test d'impression & Bon à tirer
Brasserie Van Roy



EXPO.58

Ze hebben

They have chosen.

Sie haben



la bière vedette
de l'Exposition.

gekozen. Het "vedette"-bier van de Wereldtentoonstelling.

*the top beer
of the Exhibition.*

das "Vedette"-Bier der
Weltausstellung gewählt.

ATOMIUM



CONCERN
BIZ
C
DEPENDENCE
PONDENZ

Sichem Kuss von

den drei Wieselmäddchen
Gut und Kiss von Julius
Exposition Stangelsmann
Pudi 3 Leuer.
Ainsi la bierre est bonne.
j'a

ADDRESS
ADDRESS
ADDRESS
ADDRESS

Monsieur A. Chiff
route de Bascharage 100
Niedercom
Grand Isali

Recto

Verso



Recto

Fiche d'inventaire

Format : 9,5 x 9,5 cm

Matière : carton

Numéro : 004229

Propriétaire : Yves CLAUDE



Verso

Commentaires

1976

Catégorie : Imprimerie / Commandes

Brasserie Wielemans



Recto


Fiche d'inventaire

Format : 9 x 9 cm

Matière : carton

Numéro : 002081

Propriétaire : Yves CLAUDE



Verso

Commentaires

Modèle pour commercial (qualités d'aplat)

Catégorie : Imprimerie / Procédés

www.LUXEM.beer



Recto

Fiche d'inventaire

Format : 9,3 x 9,3 cm

Matière : carton

Numéro : 003015

Propriétaire : Yves CLAUDE

© Musée brassicole des deux Luxembourg a.s.b.l.

www.LUXEM.beer

Verso

Commentaires

± 1960 à 1975

Catégorie : Imprimerie / Procédés

Impression offset en quadrichromie (CYK)



Recto


Fiche d'inventaire

Format : 9,3 x 9,3 cm

Matière : carton

Numéro : 003016

Propriétaire : Yves CLAUDE



Verso

Commentaires

± 1960 à 1975

Catégorie : Imprimerie / Procédés

Impression offset en quadrichromie (CMYK)

www.LUXEM.beer



Recto

Fiche d'inventaire

Format : 9,3 x 9,3 cm

Matière : carton

Numéro : 003019

Propriétaire : Yves CLAUDE

© Musée brassicole des deux Luxembourg a.s.b.l.

www.LUXEM.beer

Verso

Commentaires

± 1960 à 1975

Catégorie : Imprimerie / Procédés

Impression offset en quadrichromie (CYK)

www.LUXEM.beer



Recto

Fiche d'inventaire

Format : 9,3 x 9,3 cm

Matière : carton

Numéro : 003020

Propriétaire : Yves CLAUDE

Verso

Commentaires

± 1960 à 1975

Catégorie : Imprimerie / Procédés

Impression offset en quadrichromie (CMYK)

www.LUXEM.beer



Recto

Fiche d'inventaire

Format : 9,3 x 9,3 cm

Matière : carton

Numéro : 003017

Propriétaire : Yves CLAUDE

Verso

Commentaires

± 1960 à 1975

Catégorie : Imprimerie / Procédés

Impression offset en quadrichromie (CYK)

www.LUXEM.beer



Recto

Fiche d'inventaire

Format : 9,3 x 9,3 cm

Matière : carton

Numéro : 003018

Propriétaire : Yves CLAUDE

© Musée brassicole des deux Luxembourg a.s.b.l.

www.LUXEM.beer

Verso

Commentaires

± 1960 à 1975

Impression offset en quadrichromie (CMYK)

www.LUXEM.beer



Recto

Fiche d'inventaire

Format : 9,3 x 9,3 cm

Matière : carton

Numéro : 003021

Propriétaire : Yves CLAUDE

Verso

Commentaires

± 1960 à 1975

Catégorie : Imprimerie / Procédés

Impression offset en quadrichromie (CY)

www.LUXEM.beer



Recto

Fiche d'inventaire

Format : 9,3 x 9,3 cm

Matière : carton

Numéro : 003022

Propriétaire : Yves CLAUDE

Verso

Commentaires

± 1960 à 1975

Catégorie : Imprimerie / Procédés

Impression offset en quadrichromie (CMYK)

www.LUXEM.beer



Recto

Fiche d'inventaire

Format : 9,3 x 9,3 cm

Matière : carton

Numéro : 003023

Propriétaire : Yves CLAUDE

Verso


Commentaires

± 1960 à 1975

Catégorie : Imprimerie / Procédés

Impression offset en quadrichromie (CYK)

www.LUXEM.beer



Recto

Fiche d'inventaire

Format : 9,3 x 9,3 cm

Matière : carton

Numéro : 003024

Propriétaire : Yves CLAUDE

Verso

Commentaires

± 1960 à 1975

Catégorie : Imprimerie / Procédés

Impression offset en quadrichromie (CMYK)

www.LUXEM.beer



Recto

Fiche d'inventaire

Format : 9,3 x 9,3 cm

Matière : carton

Numéro : 003025

Propriétaire : Yves CLAUDE

© Musée brassicole des deux Luxembourg a.s.b.l. www.LUXEM.beer

Verso

Commentaires

± 1960 à 1975

Catégorie : Imprimerie / Procédés

Impression offset en quadrichromie (CYK)

www.LUXEM.beer



Recto

Fiche d'inventaire

Format : 9,3 x 9,3 cm

Matière : carton

Numéro : 003026

Propriétaire : Yves CLAUDE

Verso

Commentaires

± 1960 à 1975

Catégorie : Imprimerie / Procédés

Impression offset en quadrichromie (CMYK)



Recto


Fiche d'inventaire

Format : 9,6 x 9,6 cm

Matière : carton

Numéro : 004234

Propriétaire : Yves CLAUDE



Verso

Commentaires

± 1955 à 1970

Catégorie : Imprimerie / Procédés

Brasserie Delbruyère



Recto


Fiche d'inventaire

Format : 9,6 x 9,6 cm

Matière : carton

Numéro : 004235

Propriétaire : Yves CLAUDE



Verso

Commentaires

± 1955 à 1970

Catégorie : Imprimerie / Procédés


Brasserie Delbruyère



Recto

Fiche d'inventaire

Format : 9,5 x 9,5 cm
 Matière : carton
 Numéro : 004236
 Propriétaire : Yves CLAUDE



Verso

Commentaires

± 1955 à 1970
 Catégorie : Imprimerie / Procédés
 Brasserie Fauconnier



Recto


Fiche d'inventaire

Format : 9,6 x 9,6 cm

Matière : carton

Numéro : 004237

Propriétaire : Yves CLAUDE



Verso

Commentaires

± 1955 à 1970

Catégorie : Imprimerie / Procédés

Brasserie Fauconnier



Recto


Fiche d'inventaire

Format : 9,5 x 9,5 cm

Matière : carton

Numéro : 004242

Propriétaire : Yves CLAUDE




Verso

Commentaires

± 1955 à 1970

Catégorie : Imprimerie / Procédés

Brasserie Fauconnier



Recto


Fiche d'inventaire

Format : 9,5 x 9,5 cm

Matière : carton

Numéro : 004243

Propriétaire : Yves CLAUDE



Verso

Commentaires

± 1955 à 1970

Catégorie : Imprimerie / Procédés

Brasserie Fauconnier



Recto


Fiche d'inventaire

Format : 9,5 x 9,5 cm

Matière : carton

Numéro : 004239

Propriétaire : Yves CLAUDE



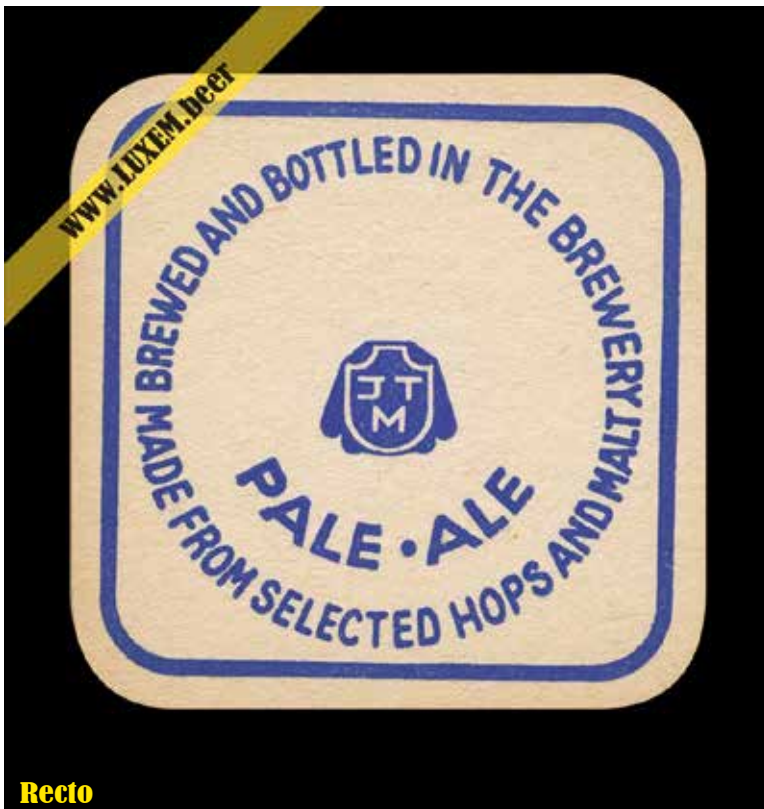
Verso

Commentaires

± 1955 à 1970

Catégorie : Imprimerie / Procédés


Brasserie Winston



Recto

Fiche d'inventaire


Format : 9,5 x 9,5 cm
Matière : carton
Numéro : 004240
Propriétaire : Yves CLAUDE



Verso

Commentaires

± 1955 à 1970
Catégorie : Imprimerie / Procédés
Brasserie Winston



Recto

Fiche d'inventaire

Format : Ø 10,3 cm
Matière : carton
Numéro : 003129
Propriétaire : Yves CLAUDE



Verso

Commentaires

échantillon de forme de découpe
Catégorie : Imprimerie / Produits



Recto


Fiche d'inventaire

Format : 9,3 x 9,3 cm

Matière : carton

Numéro : 004245

Propriétaire : Yves CLAUDE




Verso

Commentaires

échantillon de forme de découpe

Catégorie : Imprimerie / Produits



Recto


Fiche d'inventaire

Format : 24 x 24 cm

Matière : carton

Numéro : 004276

Propriétaire : Yves CLAUDE

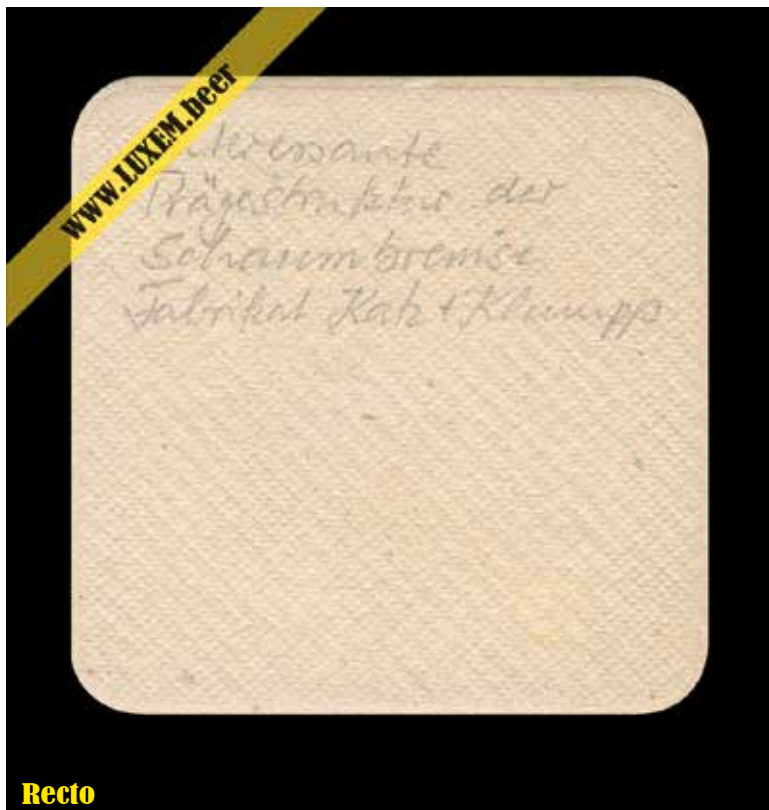


Verso

Commentaires

résidu de découpe

Catégorie : Imprimerie / Produits



Recto

Fiche d'inventaire

Format : 9,3 x 9,3 cm

Matière : carton

Numéro : 003130

Propriétaire : Yves CLAUDE



Verso

Commentaires

échantillon de structure de surface

Catégorie : Imprimerie / Produits